รายงานผลการประเมินมาตรฐานขั้นต่ำ การจัดบริการสาธารณะ ขององค์การบริหารส่วนจังหวัดสระแก้ว ประจำปี พ.ศ. ๒๕๖๘

องค์การบริหารส่วนจังหวัดสระแก้ว
กองยุทธศาสตร์และงบประมาณ

ประกาศองค์การบริหารส่วนจังหวัดสระแก้ว
เรื่อง การประเมินมาตรฐานขั้นต่ำการจัดบริการสาธารณะขององค์การบริหารส่วนจังหวัดสระแก้ว
ประจำปี พ.ศ. ๒๕๖๘

ด้วยคณะอนุกรรมการด้านการติดตามและประเมินผล ในคณะกรรมการการกระจายอำนาจให้แก่องค์กรปกครองส่วนท้องถิ่น มีมติเห็นชอบตัวชี้วัดและค่ามาตรฐานขั้นต่ำการจัดบริการสาธารณะขององค์กรปกครองส่วนท้องถิ่น เพื่อให้สำนักงานคณะกรรมการการกระจายอำนาจให้แก่องค์กรปกครองส่วนท้องถิ่นดำเนินการประเมินมาตรฐานขั้นต่ำการจัดบริการสาธารณะขององค์กรปกครองส่วนท้องถิ่น ประจำปี พ.ศ. ๒๕๖๘ โดยยกระดับตัวชี้วัดเป็นขั้นพัฒนาให้มีความเหมาะสมกับภารกิจและบริบทขององค์กรปกครองส่วนท้องถิ่นแต่ละประเภท และจัดหมวดหมู่ตัวชี้วัดออกเป็น ๓ ด้าน ได้แก่ (๑) ด้านการศึกษา (๒) ด้านการส่งเสริมเศรษฐกิจชุมชน อาชีพ และการท่องเที่ยว และ (๓) ด้านการบริหารจัดการทรัพยากรธรรมชาติและสิ่งแวดล้อม โดยประสานความร่วมมือให้องค์กรปกครองส่วนท้องถิ่นทั่วประเทศ บันทึกข้อมูลในระบบประเมินผลมาตรฐานขั้นต่ำการจัดบริการสาธารณะขององค์กรปกครองส่วนท้องถิ่น ประจำปี พ.ศ. ๒๕๖๘ ในรูปแบบออนไลน์ ซึ่งผลการประเมินมาตรฐานขั้นต่ำดังกล่าวจะได้นำเสนอคณะกรรมการการกระจายอำนาจให้แก่องค์กรปกครองส่วนท้องถิ่น เพื่อใช้เป็นข้อมูลในการพัฒนาคุณภาพการจัดบริการสาธารณะขององค์กรปกครองส่วนท้องถิ่นต่อไป

บัดนี้ องค์การบริหารส่วนจังหวัดสระแก้วได้ดำเนินการจัดเก็บ รวบรวม และบันทึกข้อมูลการประเมินมาตรฐานขั้นต่ำการจัดบริการสาธารณะขององค์การบริหารส่วนจังหวัดสระแก้ว ประจำปี พ.ศ. ๒๕๖๘ เรียบร้อยแล้ว จึงขอประกาศผลการประเมินมาตรฐานขั้นต่ำการจัดบริการสาธารณะขององค์การบริหารส่วนจังหวัดสระแก้ว ประจำปี พ.ศ. ๒๕๖๘ รายละเอียดปรากฏตามแนบท้ายประกาศนี้

จึงประกาศมาให้ทราบโดยทั่วกัน

ประกาศ ณ วันที่ ๑๐ เดือน กันยายน พ.ศ. ๒๕๖๘

(นายฐานิสร์ เทียนทอง)
นายกองค์การบริหารส่วนจังหวัดสระแก้ว

รายงานผลการประเมินมาตรฐานขั้นต่ำ
การจัดบริการสาธารณะ
ขององค์การบริหารส่วนจังหวัดสระแก้ว
ประจำปี พ.ศ. ๒๕๖๘

กองยุทธศาสตร์และงบประมาณ
องค์การบริหารส่วนจังหวัดสระแก้ว

สารบัญ

หน้า

การประเมินผลมาตรฐานขั้นต่ำการจัดบริการสาธารณะ

- ความเป็นมา ๑
- ข้อแนะนำการกรอกข้อมูลประเมินตนเอง ๓
- คำแนะนำ ๓
- ขั้นตอนและวิธีการประเมินตนเองขององค์การบริหารส่วนจังหวัด (อบจ.) ๔
- ข้อมูลรายชื่อเจ้าหน้าที่ส่วนงานต่าง ๆ ที่เกี่ยวข้องกับตัวชี้วัด ๕
- การเก็บรวบรวมและบันทึกข้อมูลตามแบบรวบรวมข้อมูลพื้นฐานทั่วไป ขององค์การบริหารส่วนจังหวัด (แบบ อบจ. ๑) ๖
- การเก็บรวบรวมและบันทึกข้อมูลตามแบบรวบรวมข้อมูล การจัดบริการสาธารณะขององค์การบริหารส่วนจังหวัด (แบบ อบจ. ๒ - ๑ ถึง แบบ อบจ. ๒ - ๓) ๗
- สรุปผลการประเมินการจัดบริการสาธารณะ ขององค์การบริหารส่วนจังหวัดสระแก้ว ประจำปี พ.ศ. ๒๕๖๘ ๘
- แผนภูมิสรุปผลประเมินการจัดบริการสาธารณะ ขององค์การบริหารส่วนจังหวัดสระแก้ว ประจำปี พ.ศ. ๒๕๖๘ ๙
- สรุปผลประเมินการจัดบริการสาธารณะขององค์การบริหารส่วนจังหวัดสระแก้ว ประจำปี พ.ศ. ๒๕๖๘ (แยกตามผลการประเมิน) ๑๐
- การนำผลการประเมินไปใช้ประโยชน์ ๒๑
- ภาคผนวก ...

การประเมินผลมาตรฐานขั้นต่ำการจัดบริการสาธารณะ

****

ความเป็นมา

พระราชบัญญัติกำหนดแผนและขั้นตอนการกระจายอำนาจให้แก่องค์กรปกครองส่วนท้องถิ่น (ฉบับที่ ๑) พ.ศ. ๒๕๔๒ และ (ฉบับที่ ๒) พ.ศ. ๒๕๔๙ กำหนดให้สำนักงานคณะกรรมการการกระจายอำนาจให้แก่องค์กรปกครองส่วนท้องถิ่น (สกถ.) สำนักงานปลัดสำนักนายกรัฐมนตรี (สปน.) ทำหน้าที่รวบรวมข้อมูลศึกษาวิเคราะห์เกี่ยวกับการกระจายอำนาจให้แก่องค์กรปกครองส่วนท้องถิ่น (อปท.) และข้อมูลต่าง ๆ ที่เกี่ยวกับงานของคณะกรรมการการกระจายอำนาจให้แก่องค์กรปกครองส่วนท้องถิ่น (ก.ก.ถ.) รวมทั้งการติดตามและประเมินผลตามแผนการกระจายอำนาจให้แก่ อปท. ตามแผนปฏิบัติการกำหนดขั้นตอนการกระจายอำนาจให้แก่ อปท. โดยเฉพาะอย่างยิ่งการถ่ายโอนภารกิจการจัดบริการสาธารณะจากราชการบริหารส่วนกลางไปให้ อปท. ต้องพัฒนาคุณภาพมาตรฐานการจัดบริการสาธารณะของ อปท. ไปพร้อมกันด้วย ซึ่งหน่วยงานส่วนกลางยังคงต้องกำหนดมาตรฐานทั่วไปของการจัดบริการสาธารณะ เพื่อเป็นแนวทางปฏิบัติหรือเป็นคู่มือการปฏิบัติงานให้กับ อปท. และมีการสร้างแรงจูงใจให้ อปท. พัฒนาคุณภาพการจัดบริการสาธารณะโดยรัฐหรือองค์กรกลางเข้ามาทำการประเมินร่วมกับประชาชนหรือภาคประชาสังคม

สกถ. สปน. และคณะอนุกรรมการด้านการติดตามและประเมินผล ซึ่งมีศาสตราจารย์ชาติชาย ณ เชียงใหม่ เป็นประธานอนุกรรมการได้ดำเนินการพัฒนาระบบการประเมินผลมาตรฐานขั้นต่ำการจัดบริการสาธารณะของ อปท. เพื่อติดตามและประเมินผลคุณภาพการจัดบริการสาธารณะและสร้างแรงจูงใจให้ อปท. พัฒนาคุณภาพการจัดบริการสาธารณะให้แก่ประชาชน ด้วยวิธีการประเมินตนเอง (Self Assessment) ซึ่งได้เริ่มดำเนินการตั้งแต่ปี พ.ศ. ๒๕๕๑ ถึงปัจจุบัน ด้วยการจัดทำชุดตัวชี้วัดและค่ามาตรฐานขั้นต่ำการจัดบริการสาธารณะขั้นพื้นฐานที่ อปท. ต้องดำเนินการ และควรมีผลการจัดบริการสาธารณะผ่านค่ามาตรฐานขั้นต่ำ โดยประสานความร่วมมือ อปท. ทั่วประเทศ บันทึกข้อมูลผลการจัดบริการสาธารณะตามตัวชี้วัดที่กำหนด ในระบบประเมินผลมาตรฐานขั้นต่ำการจัดบริการสาธารณะของ อปท. แบบออนไลน์ผ่านเว็บไซต์สำนักงาน สกถ. www.odloc.go.th โดยมีวัตถุประสงค์เพื่อกระตุ้นให้ อปท. พัฒนาประสิทธิภาพการจัดสาธารณะตามภารกิจหน้าที่ และภารกิจที่ได้รับการถ่ายโอนให้มีคุณภาพและมาตรฐานที่สูงขึ้น และ สกถ. จะได้มีข้อมูลผลการจัดบริการสาธารณะของ อปท. ที่เป็นปัจจุบันและทันสมัย เพื่อนำเสนอ ก.ก.ถ. และหน่วยงานที่เกี่ยวข้องใช้เป็นข้อมูลในการกำหนดนโยบายการกระจายอำนาจ รวมทั้ง การพิจารณาจัดสรรงบประมาณเงินอุดหนุนในการจัดบริการสาธารณะให้แก่ อปท. ซึ่งเป็นการสนับสนุนส่งเสริมและยกระดับการจัดบริการสาธารณะของ อปท. ให้มีประสิทธิภาพและประสิทธิผลมากยิ่งขึ้น รวมทั้ง อปท. สามารถนำตัวชี้วัดและค่ามาตรฐานขั้นต่ำไปใช้ในการวางแผนจัดทำโครงการหรือกิจกรรมการจัดบริการสาธารณะ และนำผลการประเมินไปใช้เป็นกรอบแนวทางในการจัดทำแผนพัฒนาการจัดบริการสาธารณะให้มีคุณภาพ และเผยแพร่ผลการประเมินให้ประชาชนทราบและสร้างการมีส่วนร่วมการพัฒนาคุณภาพการจัดบริการสาธารณะของ อปท. ในอีกทางหนึ่งด้วย

นอกจากนี้ สกถ. สปน. จะได้นำผลการประเมินการจัดบริการสาธารณะของ อปท. ไปใช้ประโยชน์ประกอบการพิจารณาจัดตั้งเงินอุดหนุนให้แก่ อปท. รวมทั้ง การบันทึกข้อมูลในระบบประเมินผลมาตรฐานขั้นต่ำการจัดบริการสาธารณะของ อปท. ครบทุกขั้นตอนและมีการนำส่งข้อมูลครบถ้วนสมบูรณ์ สามารถนำไปใช้เป็นสัดส่วนคะแนนประกอบการส่งประกวด อปท. ที่มีการบริหารจัดการที่ดีในปีงบประมาณ พ.ศ. ๒๕๖๙ ต่อไป

สำหรับการประเมินมาตรฐานขั้นต่ำการจัดบริการสาธารณะของ อปท. ประจำปี พ.ศ. ๒๕๖๘ คณะอนุกรรมการด้านการติดตามและประเมินผล มีมติเห็นชอบและมีข้อเสนอแนะให้ สกถ. ดำเนินการประเมินมาตรฐานขั้นต่ำการจัดบริการสาธารณะของ อปท. ประจำปี พ.ศ. ๒๕๖๘ เพื่อยกระดับขีดความสามารถของ อปท. ในการจัดบริการสาธารณะตามภารกิจที่ได้รับการถ่ายโอน ภารกิจ ตามอำนาจหน้าที่ และตามนโยบายของรัฐบาล ให้มีความสอดคล้องกับสถานการณ์ปัจจุบัน และการเปลี่ยนแปลงของเทคโนโลยี โดยยกระดับตัวชี้วัดเป็นขั้นพัฒนาให้มีความเหมาะสมกับภารกิจและบริบทของ อปท. แต่ละประเภท และจัดหมวดหมู่ตัวชี้วัดออกเป็น ๓ ด้าน ได้แก่ (๑) ด้านการศึกษา (๒) ด้านการส่งเสริมเศรษฐกิจชุมชน อาชีพ และการท่องเที่ยว และ (๓) ด้านการบริหารจัดการทรัพยากรธรรมชาติและสิ่งแวดล้อม

ข้อแนะนำการกรอกข้อมูลประเมินตนเอง

ให้ดำเนินการบันทึกข้อมูลตามขั้นตอนต่าง ๆ ตามลำดับขั้นตอนในเมนูด้านซ้ายมือ

๑. ขั้นตอนเตรียมการ โดยการมอบหมายเจ้าหน้าที่ดำเนินการประเมินมาตรฐานขั้นต่ำฯ
๒. ขั้นตอนที่ ๑ การบันทึกข้อมูลพื้นฐานทั่วไปของ อปท.
๓. ขั้นตอนที่ ๒ ประเมินการให้บริการสาธารณะ
๔. ดูรายงานผลการประเมินตนเอง

คำแนะนำ

๑. ควรจัดเตรียม และตรวจสอบข้อมูลให้ถูกต้องและครบถ้วนก่อนการบันทึกข้อมูล โดยการพิมพ์แบบฟอร์มผ่านระบบประเมิน หรือสำเนาแบบฟอร์มจากคู่มือการจัดเก็บและแบบรวบรวมข้อมูลฯ
๒. กรอกข้อมูลในเอกสาร
๓. ตรวจสอบความถูกต้องของข้อมูล
๔. กรอกข้อมูลตามขั้นตอนด้านบน

ขั้นตอนและวิธีการประเมินตนเองขององค์การบริหารส่วนจังหวัด (อบจ.)

การประเมินมาตรฐานขั้นต่ำการจัดบริการสาธารณะของ อบจ. ประจำปี พ.ศ. ๒๕๖๘ กำหนดให้ อบจ. ดำเนินการบันทึกข้อมูลผลการจัดบริการสาธารณะของ อบจ. (โดยใช้ข้อมูลผลการดำเนินงานของ อบจ. ในปีงบประมาณ พ.ศ. ๒๕๖๗) ในระบบประเมินผลมาตรฐานขั้นต่ำการจัดบริการสาธารณะของ อบจ. ประจำปี พ.ศ. ๒๕๖๘ ตามขั้นตอนและวิธีการประเมิน ดังนี้

๑. ผู้บริหาร อบจ. แต่งตั้งคณะทำงาน หรือ มอบหมายเจ้าหน้าที่ส่วนงานต่าง ๆ ที่เกี่ยวข้องกับตัวชี้วัด จำนวน ๓ ด้าน ทำหน้าที่รวบรวมข้อมูลและพิจารณาความถูกต้องของข้อมูลผลการจัดบริการสาธารณะของ อบจ. ในแต่ละด้านตามแบบบันทึกข้อมูล จำนวน ๒ แบบ (แบบ อบจ. ๑ และแบบ อบจ. ๒ - ๑ ถึง ๒ - ๓) ได้แก่

(๑.๑) แบบรวบรวมข้อมูลพื้นฐานทั่วไปของ อบจ. (แบบ อบจ. ๑)

(๑.๒) แบบรวบรวมข้อมูลผลการจัดบริการสาธารณะของ อบจ. (แบบ อบจ. ๒) ประกอบด้วย แบบ อบจ. ๒ - ๑ ถึง แบบ อบจ. ๒ – ๓ สำหรับรวบรวมข้อมูลผลการจัดบริการสาธารณะของ อบจ. จำนวน ๓ ด้าน

(อบจ. สามารถดาวน์โหลดแบบบันทึกข้อมูล แบบ อบจ. ๑ และแบบ อบจ. ๒ - ๑ ถึง แบบ อบจ. ๒ – ๓ ได้ที่เว็บไซต์สำนักงาน ก.ก.ถ. www.odloc.go.th เมนู ระบบประเมินผลมาตรฐานขั้นต่ำการจัดบริการสาธารณะของ อบจ. เลือกประเภทของ อบจ. โดยเลือก อบจ. เลือกปี พ.ศ. ๒๕๖๘ และดำเนินการขอรับรหัสผ่านในการเข้าสู่ระบบ และดำเนินการบันทึกข้อมูลในแบบรวบรวมข้อมูลในระบบตามขั้นตอนให้สมบูรณ์)

๒. ผู้บริหาร อบจ. มอบหมายเจ้าหน้าที่คนหนึ่งทำหน้าที่บันทึกข้อมูลผลการจัดบริการสาธารณะของ อบจ. ตามแบบบันทึกข้อมูลที่ได้รับจากเจ้าหน้าที่ส่วนงานต่าง ๆ ในระบบประเมินผลมาตรฐานขั้นต่ำการจัดบริการสาธารณะ อบจ. ทางระบบออนไลน์ผ่านเว็บไซต์สำนักงาน ก.ก.ถ. www.odloc.go.th ตามวิธีการที่กำหนด

๓. อบจ. นำผลการประเมินจากระบบเสนอผู้บริหาร อบจ. และรายงานที่ประชุมสภาทราบ

๔. อบจ. นำผลการประเมินประชาสัมพันธ์ให้ประชาชนทราบหรือเผยแพร่ตามช่องทางต่าง ๆ

๕. อบจ. สามารถดูผลการประเมินแบบออนไลน์ได้ที่เมนู รายงานผลการประเมินสาธารณะรายแห่ง (ภายหลังจากเจ้าหน้าที่บันทึกข้อมูลในระบบครบทุกขั้นตอน และกดส่งผลการประเมินในระบบสำเร็จ)

๖. อบจ. ต้องนำส่งเอกสารหลักฐานแสดงผลการดำเนินงาน ตามข้อ ๑ - ๔ โดยแจ้งให้สำนักงาน ก.ก.ถ. ทราบ ทาง E-mail : monitor.opm@gmail.com ตั้งชื่อเรื่อง เอกสารแนบการประเมินมาตรฐาน ประจำปี พ.ศ. ๒๕๖๘ และระบุชื่อ อบจ. อำเภอ จังหวัด ให้ชัดเจนด้วย

สอบถามรายละเอียดเกี่ยวกับตัวชี้วัดการประเมินมาตรฐานขั้นต่ำการจัดบริการสาธารณะของ อบจ.

โทรศัพท์ ๐ ๒๒๘๓ ๔๖๐๘ หรือ ๐๘ ๔๗๓๐ ๗๓๑๙

โทรศัพท์ ๐ ๒๒๘๓ ๔๖๒๔ หรือ ๐๘ ๖๔๖๗ ๗๐๕๗

สอบถามรายละเอียดเกี่ยวกับการใช้งานระบบประเมินผลมาตรฐานขั้นต่ำการจัดบริการสาธารณะของ อบจ.

โทรศัพท์ ๐ ๒๒๘๓ ๔๖๐๙ หรือ ๐๖ ๒๕๙๑ ๖๓๘๒

โทรศัพท์ ๐ ๒๒๘๓ ๔๖๓๘ หรือ ๐๘ ๒๙๗๘ ๘๕๕๗

ข้อมูลรายชื่อเจ้าหน้าที่ส่วนงานต่าง ๆ ที่เกี่ยวข้องกับตัวชี้วัด จำนวน ๓ ด้าน ที่ผู้บริหารมอบหมายให้ทำหน้าที่รวบรวม

ข้อมูล	ชื่อ - สกุล	ตำแหน่ง
๑. ด้านการศึกษา	นายอนันทนศักดิ์ ศิรินัย	เจ้าพนักงานธุรการชำนาญงาน
๒. ด้านการส่งเสริมเศรษฐกิจชุมชน อาชีพ และการท่องเที่ยว	นายทศวรรษ แพสุวรรณ์	นักวิชาการคอมพิวเตอร์ปฏิบัติการ
๓. ด้านการจัดการทรัพยากรธรรมชาติ และสิ่งแวดล้อม	นายชัยพฤกษ์ เจริญจิตต์	นักเทคนิคการแพทย์ชำนาญการ

ข้อมูลรายชื่อเจ้าหน้าที่ ๑ คน ที่ผู้บริหารมอบหมายให้ทำหน้าที่ บันทึกข้อมูลการจัดบริการสาธารณะของ อปท.

ลำดับ	ชื่อ	สกุล	ตำแหน่ง
๑	นางสาวอัจฉรา	ทบศรี	เจ้าพนักงานธุรการปฏิบัติงาน

การเก็บรวบรวมและบันทึกข้อมูลตามแบบรวบรวมข้อมูลพื้นฐานทั่วไป ขององค์การบริหารส่วนจังหวัด (แบบ อบจ. ๑)

๑. แบบรวบรวมข้อมูลพื้นฐานทั่วไป (แบบ อบจ. ๑)

แบบ อบจ. ๑ เป็นแบบสำหรับการจัดเก็บข้อมูลพื้นฐานทั่วไปของ อบจ. เกี่ยวกับการจัดบริการสาธารณะที่จะถูกนำไปเป็นฐานข้อมูลใช้ในการวิเคราะห์เปรียบเทียบกับข้อมูลผลการจัดบริการสาธารณะของ อบจ. โดยแบบ อบจ. ๑ จะเป็นข้อมูลพื้นฐานเกี่ยวกับการจัดบริการสาธารณะของ อบจ. จำนวน ๓ ด้าน ได้แก่

(๑) ด้านการศึกษา เช่น ข้อมูลพื้นฐานเกี่ยวกับ

- จำนวนโรงเรียนในสังกัด อบจ. ทั้งหมด
- จำนวนเด็กนักเรียนในโรงเรียนในสังกัด อบจ. ที่หยุดเรียนกลางคัน (drop-out-rate)
- จำนวนโรงเรียนระดับมัธยมศึกษาตอนต้นในสังกัด อบจ. หรือในพื้นที่ อบจ.
- จำนวนโรงเรียนในสังกัด อบจ. หรือโรงเรียนในพื้นที่ อบจ. ที่ได้รับการสนับสนุนจาก อบจ. และมีการประเมินความพึงพอใจในการจัดการศึกษาของ อบจ.

(๒) ด้านการส่งเสริมเศรษฐกิจชุมชน อาชีพ และการท่องเที่ยว เช่น ข้อมูลพื้นฐานเกี่ยวกับ

- จำนวนแหล่งท่องเที่ยวในพื้นที่ อบจ. ทั้งหมด
- จำนวนประชาชนในพื้นที่ อบจ. ที่ได้รับบริการสาธารณะด้านการส่งเสริมเศรษฐกิจชุมชน อาชีพ และการท่องเที่ยว และมีการประเมินความพึงพอใจในการให้บริการของ อบจ.

(๓) ด้านการบริหารจัดการทรัพยากรธรรมชาติและสิ่งแวดล้อม เช่น ข้อมูลพื้นฐานเกี่ยวกับ

- จำนวนแหล่งน้ำในพื้นที่ของ อบจ. ทั้งหมด
- จำนวนครั้งในการวัดข้อมูลค่าเฉลี่ย ๒๔ ชั่วโมง ของฝุ่นละอองขนาดไม่เกิน ๒.๕๕ ไมครอน (PM ๒.๕)
- ปริมาณขยะมูลฝอย ขยะอันตราย ขยะติดเชื้อ ในพื้นที่ อบจ. ทั้งหมด
- จำนวนเรื่องร้องเรียนของประชาชนที่เกิดจากกิจกรรมที่ก่อให้เกิดมลพิษทางสิ่งแวดล้อมที่แจ้งให้ อบจ. ดำเนินการ
- จำนวนประชาชนในพื้นที่ อบจ. ที่ได้รับบริการสาธารณะด้านการบริหารจัดการทรัพยากรธรรมชาติและสิ่งแวดล้อมของ อบจ. และมีการประเมินความพึงพอใจในการให้บริการของ อบจ.

การเก็บรวบรวมและบันทึกข้อมูลตามแบบรวบรวมข้อมูล การจัดบริการสาธารณะขององค์การบริหารส่วนจังหวัด (แบบ อบจ. ๒ - ๑ ถึง แบบ อบจ. ๒ - ๓)

๑. แบบรวบรวมข้อมูลการจัดบริการสาธารณะของ อบจ. (แบบ อบจ. ๒)

แบบ อบจ. ๒ เป็นแบบสำหรับการจัดเก็บข้อมูลผลการจัดบริการสาธารณะของ อบจ. สำหรับใช้ เพื่อการวิเคราะห์และประเมินมาตรฐานขั้นต่ำการจัดบริการสาธารณะ โดยครอบคลุมผลการปฏิบัติงานการจัดบริการสาธารณะของ อบจ. จำนวน ๓ ด้าน ดังนี้

(๑) แบบ อบจ. ๒ - ๑ คือ แบบรวบรวมข้อมูลผลการจัดบริการสาธารณะของ อบจ. ด้านการศึกษา

(๒) แบบ อบจ. ๒ - ๒ คือ แบบรวบรวมข้อมูลผลการจัดบริการสาธารณะของ อบจ. ด้านการส่งเสริมเศรษฐกิจชุมชน อาชีพ และการท่องเที่ยว

(๓) แบบ อบจ. ๒ - ๓ คือ แบบรวบรวมข้อมูลผลการจัดบริการสาธารณะของ อบจ. ด้านการจัดการทรัพยากรธรรมชาติและสิ่งแวดล้อม

๒. แบบรวบรวมข้อมูลผลการจัดบริการสาธารณะของ อบจ. (แบบ อบจ. ๒) มีรายการข้อมูลผลการจัดบริการสาธารณะของ อบจ. จำนวน ๓ ด้าน รวม ๕๖ ตัวชี้วัด ดังนี้

๒.๑ แบบ อบจ. ๒ – ๑ คือ แบบรวบรวมข้อมูลผลการจัดบริการสาธารณะของ อบจ.
ด้านที่ ๑ ด้านการศึกษา จำนวน ๒๑ ตัวชี้วัด

๒.๒ แบบ อบจ. ๒ – ๒ คือ แบบรวบรวมข้อมูลผลการจัดบริการสาธารณะของ อบจ.
ด้านที่ ๒ ด้านการส่งเสริมเศรษฐกิจชุมชน อาชีพ และการท่องเที่ยว จำนวน ๑๔ ตัวชี้วัด

๒.๓ แบบ อบจ. ๒ – ๓ คือ แบบรวบรวมข้อมูลผลการจัดบริการสาธารณะของ อบจ.
ด้านที่ ๓ ด้านการบริหารจัดการทรัพยากรธรรมชาติและสิ่งแวดล้อม จำนวน ๒๑ ตัวชี้วัด

สรุปผลการประเมินการจัดบริการสาธารณะ
ขององค์การบริหารส่วนจังหวัดสระแก้ว ประจำปี พ.ศ. ๒๕๖๘

สรุปผลการประเมินการจัดบริการสาธารณะขององค์การบริหารส่วนจังหวัดสระแก้ว ประจำปี พ.ศ. ๒๕๖๘ ระบบได้ประมวลผลเปรียบเทียบกับค่ามาตรฐานขั้นต่ำของแต่ละตัวชี้วัด จำนวน ๓ ด้าน ๕๖ ตัวชี้วัด ดังนี้

๑. สูงกว่าค่าเป้าหมาย จำนวน ๓ ด้าน ๑๘ ตัวชี้วัด ได้แก่

๑.๑ ด้านการศึกษา	จำนวน ๙ ตัวชี้วัด
๑.๒ ด้านการส่งเสริมเศรษฐกิจชุมชน อาชีพ และการท่องเที่ยว	จำนวน ๔ ตัวชี้วัด
๑.๓ ด้านการบริหารจัดการทรัพยากรธรรมชาติและสิ่งแวดล้อม	จำนวน ๕ ตัวชี้วัด

๒. เท่ากับค่าเป้าหมาย จำนวน ๓ ด้าน ๙ ตัวชี้วัด ได้แก่

๒.๑ ด้านการศึกษา	จำนวน ๒ ตัวชี้วัด
๒.๒ ด้านการส่งเสริมเศรษฐกิจชุมชน อาชีพ และการท่องเที่ยว	จำนวน ๑ ตัวชี้วัด
๒.๓ ด้านการบริหารจัดการทรัพยากรธรรมชาติและสิ่งแวดล้อม	จำนวน ๖ ตัวชี้วัด

๓. การพัฒนาในอนาคต จำนวน ๓ ด้าน ๒๔ ตัวชี้วัด ได้แก่

๓.๑ ด้านการศึกษา	จำนวน ๙ ตัวชี้วัด
๓.๒ ด้านการส่งเสริมเศรษฐกิจชุมชน อาชีพ และการท่องเที่ยว	จำนวน ๙ ตัวชี้วัด
๓.๓ ด้านการบริหารจัดการทรัพยากรธรรมชาติและสิ่งแวดล้อม	จำนวน ๖ ตัวชี้วัด

๔. ไม่มีบริการสาธารณะ จำนวน ๒ ด้าน ๓ ตัวชี้วัด ได้แก่

๔.๑ ด้านการศึกษา	จำนวน ๑ ตัวชี้วัด
๔.๒ ด้านการบริหารจัดการทรัพยากรธรรมชาติและสิ่งแวดล้อม	จำนวน ๒ ตัวชี้วัด

๕. ไม่ได้ดำเนินการในปีงบประมาณ พ.ศ. ๒๕๖๗ จำนวน ๑ ด้าน ๒ ตัวชี้วัด ได้แก่

๕.๑ ด้านการบริหารจัดการทรัพยากรธรรมชาติและสิ่งแวดล้อม	จำนวน ๒ ตัวชี้วัด

แผนภูมิสรุปผลการประเมินการจัดบริการสาธารณะของ
องค์การบริหารส่วนจังหวัดสระแก้ว ประจำปี พ.ศ. ๒๕๖๘

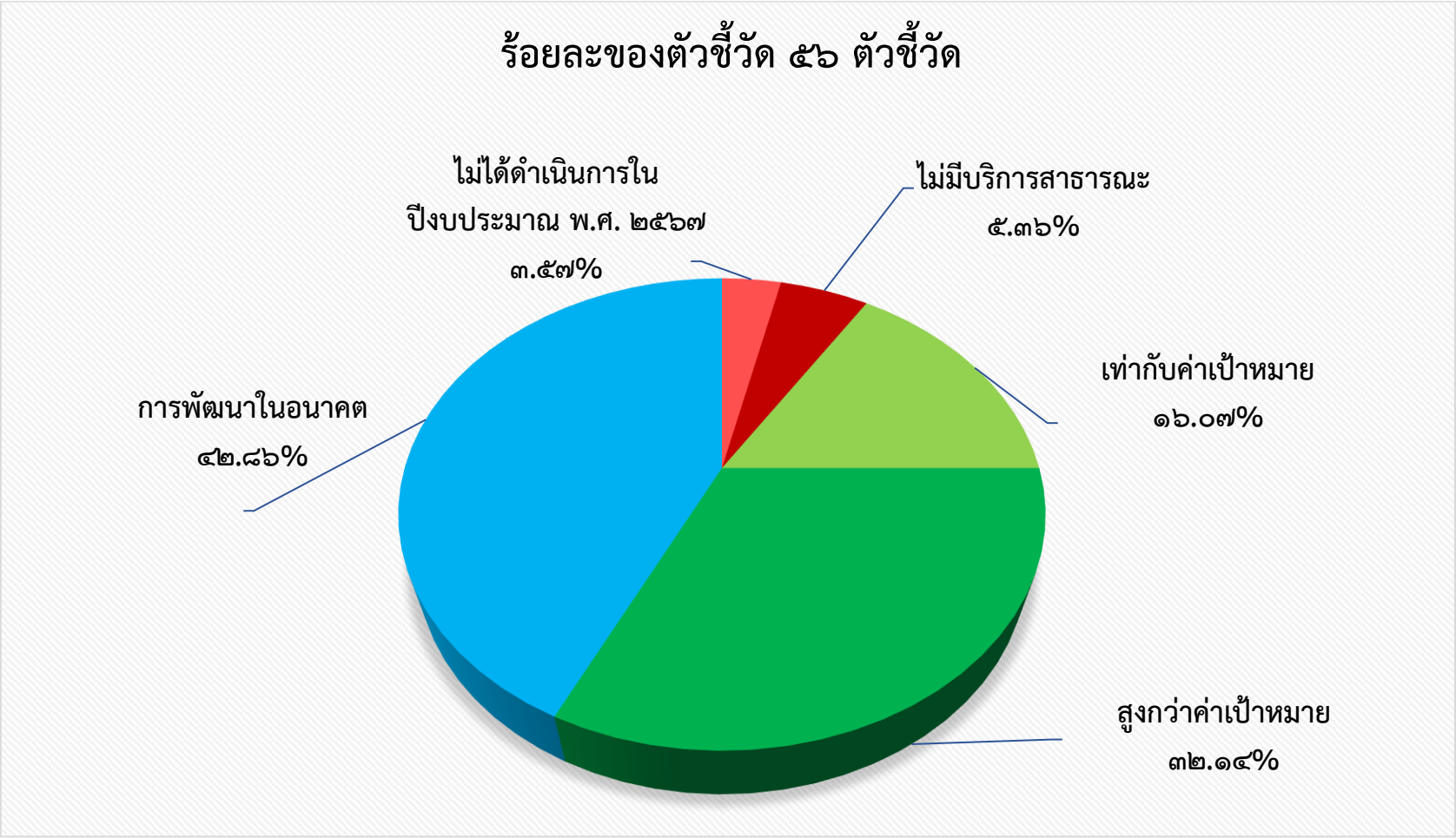

สรุปผลประเมินการจัดบริการสาธารณะขององค์การบริหารส่วนจังหวัดสระแก้ว ประจำปี พ.ศ. ๒๕๖๘ (แยกตามผลการประเมิน)

ตารางที่ ๑ ผลการประเมิน “สูงกว่าค่าเป้าหมาย”

ผลการประเมิน	บริการสาธารณะ	ตัวชี้วัดที่	เกณฑ์ชี้วัด	ค่าเป้าหมาย (%)	กรอบการประเมิน (๑)	การจัดบริการสาธารณะ (๒)	(๒) เทียบกับ (๑) %
สูงกว่าค่าเป้าหมาย	ด้านที่ ๑ การศึกษา	๑	จำนวนแผนปฏิบัติงานประจำปีด้านการศึกษาที่ อบจ. ดำเนินการ และบรรจุไว้ในแผนพัฒนาท้องถิ่นของ อบจ.	๑	๑	๙๔	๙๔๐๐
		๓	จำนวนโครงการหรือกิจกรรมที่ อบจ. ดำเนินการเอง หรือร่วมกับหน่วยงานที่เกี่ยวข้องในการพัฒนาหลักสูตรการศึกษาหรือจัดระบบการศึกษาหรือสนับสนุนส่งเสริมการศึกษาของโรงเรียนในสังกัด อบจ. หรือโรงเรียนในพื้นที่ อบจ.	๔	๔	๑๔	๓๕๐
		๖	ร้อยละของจำนวนโรงเรียนระดับมัธยมศึกษาตอนต้นในสังกัด อบจ. หรือในพื้นที่ อบจ. ที่ดำเนินการเตรียมความพร้อมการประเมิน PISA ๒๐๒๕ ร่วมกับหน่วยงานที่เกี่ยวข้อง เช่น กระทรวงศึกษาธิการ กรมส่งเสริมการปกครองท้องถิ่น	๘๐	๗	๗	๑๐๐
		๘	จำนวนโครงการหรือกิจกรรมที่ อบจ. ดำเนินการเอง หรือร่วมกับหน่วยงานที่เกี่ยวข้องในการส่งเสริม สนับสนุนการพัฒนาศักยภาพครู	๔	๔	๖	๑๕๐
		๑๐	จำนวนโครงการหรือกิจกรรมที่ อบจ. ดำเนินการเอง หรือให้การสนับสนุนในการสอนภาษาต่างประเทศให้แก่นักเรียนในโรงเรียน ในสังกัด อบจ. หรือนักเรียนในโรงเรียนในสังกัดอื่นที่ อบจ. ให้การสนับสนุนหรืออุดหนุน	๔	๔	๕	๑๒๕
		๑๘	จำนวนโครงการหรือกิจกรรมที่ อบจ. ดำเนินการเอง หรือดำเนินการในลักษณะความร่วมมือกับ อบจ. อื่น หรือหน่วยงานอื่น ที่เกี่ยวข้อง ในการพัฒนาหลักสูตรการเรียนการสอนของโรงเรียนในสังกัด อบจ. หรือโรงเรียนในพื้นที่ อบจ.	๒	๒	๔	๒๐๐

ผลการประเมิน	บริการสาธารณะ	ตัวชี้วัดที่	เกณฑ์ชี้วัด	ค่าเป้าหมาย (%)	กรอบการประเมิน (๑)	การจัดบริการสาธารณะ (๒)	(๒) เทียบกับ (๑) %
สูงกว่าค่าเป้าหมาย	ด้านที่ ๑ การศึกษา	๑๙	ร้อยละของจำนวนโรงเรียนในสังกัด อบจ. หรือโรงเรียนในพื้นที่ อบจ. ที่ได้รับการสนับสนุนจาก อบจ. และมีความพึงพอใจในการจัดการศึกษาของ อบจ.	๘๐	๑๑	๑๑	๑๐๐
		๒๐	จำนวนครั้งที่ อบจ. ดำเนินการเอง หรือร่วมกับหน่วยงานที่เกี่ยวข้องในการประเมินความพึงพอใจของผู้ปกครองเกี่ยวกับการจัดการศึกษาของโรงเรียนในสังกัด อบจ. หรือโรงเรียนในพื้นที่ อบจ.	๑	๑	๒	๒๐๐
		๒๑	จำนวนครั้งที่ อบจ. ดำเนินการเอง หรือ ร่วมกับหน่วยงานที่เกี่ยวข้องในการประเมินความพึงพอใจของประชาชนทั่วไปเกี่ยวกับ การจัดบริการสาธารณะด้านการศึกษาของ อบจ.	๑	๑	๔๔	๔๔๐๐
	ด้านที่ ๒ การส่งเสริมเศรษฐกิจชุมชน อาชีพ และการท่องเที่ยว	๒๒	จำนวนแผนปฏิบัติงานประจำปีด้านการส่งเสริมเศรษฐกิจชุมชน อาชีพ และการท่องเที่ยวที่ อบจ. ดำเนินการและบรรจุไว้ในแผนพัฒนาท้องถิ่นของ อบจ.	๑	๑	๑๑	๑๑๐๐
		๒๖	ร้อยละของจำนวนแหล่งท่องเที่ยวในจังหวัดที่ อบจ. ดำเนินการเอง หรือร่วมกับหน่วยงานที่เกี่ยวข้อง หรือสนับสนุน ในการจัดทำแผ่นพับประชาสัมพันธ์ หรือไกด์บุ๊คในภาพรวมของจังหวัด หรือเอกสารอื่นๆ หรือสื่อออนไลน์ต่างๆ เพื่อแนะนำแหล่งท่องเที่ยวหรือส่งเสริมการท่องเที่ยวในจังหวัด	๙๐	๑๕	๑๘	๑๒๐
		๓๔	จำนวนระบบข้อมูลพื้นฐานด้านการส่งเสริมเศรษฐกิจชุมชน อาชีพ และการท่องเที่ยวที่ อบจ. ดำเนินการจัดทำและจัดเก็บเอง หรือ อบจ. ดำเนินการร่วมกับหน่วยงานที่เกี่ยวข้องหรือ อบจ. ดำเนินการร่วมกับสถาบันการศึกษา เพื่อใช้ในการวางแผนการดำเนินงานด้านการส่งเสริมเศรษฐกิจชุมชน อาชีพ และการท่องเที่ยว	๑	๑	๒	๒๐๐

ผลการประเมิน	บริการสาธารณะ	ตัวชี้วัดที่	เกณฑ์ชี้วัด	ค่าเป้าหมาย (%)	กรอบการประเมิน (๑)	การจัดบริการสาธารณะ (๒)	(๒) เทียบกับ (๑) %
สูงกว่าค่าเป้าหมาย	ด้านที่ ๒ การส่งเสริมเศรษฐกิจชุมชน อาชีพ และการท่องเที่ยว	๓๕	ร้อยละของจำนวนประชาชนที่มีความพึงพอใจในการจัดบริการสาธารณะด้านการส่งเสริมเศรษฐกิจชุมชน อาชีพ และการท่องเที่ยวของ อบจ.	๘๕	๑๒๕๔	๑๒๕๔	๑๐๐
	ด้านที่ ๓ การจัดการทรัพยากรธรรมชาติและสิ่งแวดล้อม	๓๙	จำนวนโครงการหรือกิจกรรมที่ อบจ. ดำเนินการหรือส่งเสริม สนับสนุน ให้ความรู้แก่นักเรียนในโรงเรียนเกี่ยวกับการสร้างจิตสำนึก ความตระหนักในการอนุรักษ์ทรัพยากรธรรมชาติ และสิ่งแวดล้อมในชุมชน ท้องถิ่น	๓	๓	๔	๑๓๓.๓๓๓
		๔๕	ร้อยละของจำนวนครั้งในการวัดข้อมูลค่าเฉลี่ย ๒๔ ชั่วโมง ของฝุ่นละอองขนาดไม่เกิน ๒.๕ ไมครอน (PM ๒.๕) ในพื้นที่ อบจ. ที่ผ่านเกณฑ์มาตรฐานโดย อบจ. ดำเนินเอง หรือดำเนินการร่วมกับหน่วยงานที่เกี่ยวข้อง เช่น ใช้เครื่องมือ หรืออุปกรณ์ของหน่วยงานอื่น หรือใช้ผลการตรวจวัดของหน่วยงานอื่น	๙๐	๓๓๑	๓๓๑	๑๐๐
		๔๖	จำนวนโครงการหรือกิจกรรมที่ อบจ. ดำเนินการ ส่งเสริม สนับสนุน รณรงค์และประชาสัมพันธ์ ให้ประชาชน ครัวเรือน มีความรู้เกี่ยวกับการจัดการขยะในครัวเรือนและในโรงเรียน	๓	๓	๑๑	๓๖๖.๖๖๗
		๕๐	จำนวนกลุ่มอาสาสมัครด้านสิ่งแวดล้อม เช่น อาสาสมัครพิทักษ์ทรัพยากรธรรมชาติและสิ่งแวดล้อม (ทสม.) อาสาสมัครท้องถิ่นรักษ์โลก (อถล.) ที่ อบจ. ดำเนินการจัดตั้งขึ้นหรือส่งเสริมให้มีการจัดตั้งขึ้น เพื่อสนับสนุนการดำเนินงานด้านการบริหารจัดการทรัพยากรธรรมชาติ และสิ่งแวดล้อม	๑	๑	๑๑	๑๑๐๐
		๕๖	ร้อยละของจำนวนประชาชนที่มีความพึงพอใจในการจัดบริการสาธารณะด้านการบริหารจัดการทรัพยากรธรรมชาติและสิ่งแวดล้อมของ อบจ.	๘๕	๑๘๐	๑๘๐	๑๐๐
รวม	**๓ ด้าน**	**๑๘ ตัวชี้วัด**					

ตารางที่ ๒ ผลการประเมิน “เท่ากับค่าเป้าหมาย”

ผลการประเมิน	บริการสาธารณะ	ตัวชี้วัดที่	เกณฑ์ชี้วัด	ค่าเป้าหมาย (%)	กรอบการประเมิน (๑)	การจัดบริการสาธารณะ (๒)	(๒) เทียบกับ (๑) %
เท่ากับค่าเป้าหมาย	ด้านที่ ๑ การศึกษา	๑๖	จำนวนโครงการหรือกิจกรรมที่ อบจ. ดำเนินการเอง หรือให้การสนับสนุนในการส่งเสริมทักษะการเรียนรู้สำหรับประชาชนทั่วไปในการใช้ชีวิตประจำวัน สิทธิ หน้าที่ของพลเมืองต่าง ๆ หรือความรู้ทางกฎหมาย	๔	๔	๔	๑๐๐
		๑๗	จำนวนครั้งในการมีส่วนร่วมของผู้ปกครอง ในการจัดการศึกษาของโรงเรียนในสังกัด อบจ.	๒	๒	๒	๑๐๐
	ด้านที่ ๒ การส่งเสริมเศรษฐกิจชุมชน อาชีพ และการท่องเที่ยว	๓๑	จำนวนโครงการหรือกิจกรรมที่ อบจ. ดำเนินการเอง หรือร่วมกับหน่วยงานที่เกี่ยวข้อง หรือสนับสนุนในการค้นหาหรือวางแผนที่จะพัฒนาแหล่งท่องเที่ยวใหม่ในพื้นที่ อบจ. เพื่อเพิ่มทางเลือกให้แก่นักท่องเที่ยว	๒	๒	๒	๑๐๐
	ด้านที่ ๓ การจัดการทรัพยากรธรรมชาติและสิ่งแวดล้อม	๓๖	จำนวนแผนปฏิบัติงานประจำปีด้านการบริหารจัดการทรัพยากรธรรมชาติและสิ่งแวดล้อมที่ อบจ. ดำเนินการและบรรจุไว้ในแผนพัฒนาท้องถิ่นของ อบจ.	๑	๑	๑	๑๐๐
		๔๒	จำนวนครั้งที่ อบจ. ดำเนินการเอง หรือร่วมกับหน่วยงานที่เกี่ยวข้องในการติดตามตรวจสอบคุณภาพสิ่งแวดล้อมของโครงการที่อาจส่งผลกระทบต่อทรัพยากรธรรมชาติและคุณภาพสิ่งแวดล้อม	๒	๒	๒	๑๐๐
		๔๗	ร้อยละของปริมาณขยะมูลฝอยในพื้นที่ อบจ. ที่ถูกกำจัด หรือถูกส่งต่อไปกำจัดอย่างถูกสุขลักษณะ ตามกฎ ระเบียบ ขั้นตอนตามหลักวิชาการของกระทรวงสาธารณสุขหรือหน่วยงานอื่นที่เกี่ยวข้อง	๑๐๐	๙๖	๙๖	๑๐๐
		๔๘	ร้อยละของปริมาณขยะอันตราย ในพื้นที่ อบจ. ที่ถูกกำจัด หรือถูกส่งต่อไปกำจัดอย่างถูกสุขลักษณะ	๑๐๐	๕.๘๖	๕.๘๖	๑๐๐

ผลการประเมิน	บริการสาธารณะ	ตัวชี้วัดที่	เกณฑ์ชี้วัด	ค่าเป้าหมาย (%)	กรอบการประเมิน (๑)	การจัดบริการสาธารณะ (๒)	(๒) เทียบกับ (๑) %
เท่ากับค่าเป้าหมาย	ด้านที่ ๓ การจัดการทรัพยากรธรรมชาติและสิ่งแวดล้อม	๔๙	ร้อยละของปริมาณขยะติดเชื้อ ในพื้นที่ อบจ. ที่ถูกกำจัดหรือถูกส่งต่อไปกำจัดอย่างถูกสุขลักษณะ	๑๐๐	๒๓๖.๒๒	๒๓๖.๒๒	๑๐๐
		๕๔	จำนวนระบบข้อมูลพื้นฐานด้านสิ่งแวดล้อมที่ อบจ. ดำเนินการจัดทำและจัดเก็บเอง หรือ อบจ. ดำเนินการร่วมกับหน่วยงานที่เกี่ยวข้องหรือ อบจ. ดำเนินการร่วมกับสถาบันการศึกษา เพื่อใช้ในการวางแผนการดำเนินงานด้านการบริหารจัดการทรัพยากรธรรมชาติและสิ่งแวดล้อม	๑	๑	๑	๑๐๐
รวม	**๓ ด้าน**	**๙ ตัวชี้วัด**					

ตารางที่ ๓ ผลการประเมิน “การพัฒนาในอนาคต”

ผลการประเมิน	บริการสาธารณะ	ตัวชี้วัดที่	เกณฑ์ชี้วัด	ค่าเป้าหมาย (%)	กรอบการประเมิน (๑)	การจัดบริการสาธารณะ (๒)	(๒) เทียบกับ (๑) %
การพัฒนาในอนาคต	ด้านที่ ๑ การศึกษา	๒	ร้อยละของจำนวนงบประมาณของ อบจ. ในปีงบประมาณ พ.ศ. ๒๕๖๗ ที่ อบจ. ได้จัดทำโครงการและบรรจุไว้ในข้อบัญญัติงบประมาณรายจ่ายประจำปีของ อบจ. สำหรับดำเนินการจัดบริการสาธารณะด้านการศึกษา	๒๐	๗๖๑๔๘๒๖๐๐	๑๙๖๙๙๐๐๐	๒.๕๘๗
		๔	จำนวนโครงการหรือกิจกรรมที่ อบจ. ดำเนินการเอง หรือร่วมกับหน่วยงานที่เกี่ยวข้องในการส่งเสริมการเรียนรู้ การกวดวิชา การสอนเสริม ให้เด็กนักเรียนในโรงเรียนในสังกัด อบจ. หรือโรงเรียนในพื้นที่ อบจ.	๔	๔	๑	๒๕
		๗	จำนวนโครงการหรือกิจกรรมที่ อบจ. ดำเนินการเอง หรือร่วมกับหน่วยงานที่เกี่ยวข้องในการส่งเสริม สนับสนุนการเพิ่มประสิทธิภาพการศึกษาของเด็กไทย	๔	๔	๒	๕๐
		๙	ร้อยละของจำนวนโรงเรียนในสังกัด อบจ. ที่จัดการเรียนการสอนในระบบสองภาษา หรือหลักสูตรสองภาษา	๘๕	๑๑	๑	๙.๐๙๑
		๑๑	จำนวนโครงการหรือกิจกรรมที่ อบจ. ดำเนินการเอง หรือให้การสนับสนุนในการส่งเสริมอาชีพ หรือวิชาชีพให้แก่นักเรียน ในโรงเรียนในสังกัด อบจ. รวมถึง นักเรียนในโรงเรียนในสังกัดอื่นที่ อบจ. ให้การสนับสนุนหรืออุดหนุน	๔	๔	๑	๒๕
		๑๒	จำนวนโครงการหรือกิจกรรมที่ อบจ. ดำเนินการเอง หรือให้การสนับสนุนในการส่งเสริมการเรียนรู้เกี่ยวกับเทคโนโลยี วิทยาศาสตร์ ทักษะคอมพิวเตอร์ หรือการรู้ เท่าทันโลกดิจิทัล ให้แก่นักเรียนในโรงเรียนในสังกัด อบจ. รวมถึงนักเรียนในโรงเรียน ในสังกัดอื่นที่ อบจ. ให้การสนับสนุนหรืออุดหนุน	๔	๔	๑	๒๕

ผลการประเมิน	บริการสาธารณะ	ตัวชี้วัดที่	เกณฑ์ชี้วัด	ค่าเป้าหมาย (%)	กรอบการประเมิน (๑)	การจัดบริการสาธารณะ (๒)	(๒) เทียบกับ (๑) %
การพัฒนาในอนาคต	ด้านที่ ๑ การศึกษา	๑๓	จำนวนโครงการหรือกิจกรรมที่ อบจ. ดำเนินการเอง หรือให้การสนับสนุนในการส่งเสริมการเรียนรู้ หรือการเข้าถึงศิลปะ วัฒนธรรม ภูมิปัญญาชาวบ้าน ประเพณีท้องถิ่น และโบราณสถาน ให้แก่เด็กนักเรียนในโรงเรียนในสังกัด อบจ. หรือโรงเรียนในพื้นที่ อบจ.	๔	๔	๑	๒๕
		๑๔	จำนวนโครงการหรือกิจกรรมที่ อบจ. ดำเนินการเอง หรือให้การสนับสนุนในการส่งเสริมการเรียนรู้เกี่ยวกับการปลูกฝังความรักในสถาบันหลักของชาติ เช่น มีกิจกรรม การขับเคลื่อนหลักปรัชญาของเศรษฐกิจพอเพียงสู่สถานศึกษา	๔	๔	๒	๕๐
		๑๕	จำนวนโครงการหรือกิจกรรมที่ อบจ. ดำเนินการเอง หรือให้การสนับสนุนในการส่งเสริมการเรียนรู้ หรือการเข้าถึงเทคโนโลยีการสื่อสาร อินเตอร์เน็ต เพื่อส่งเสริมการเรียนรู้ตลอดชีวิต หรือการสร้างงานของประชาชน ในพื้นที่ อบจ.	๔	๔	๑	๒๕
	ด้านที่ ๒ การส่งเสริมเศรษฐกิจชุมชน อาชีพ และการท่องเที่ยว	๒๓	ร้อยละของจำนวนงบประมาณของ อบจ. ในปีงบประมาณ พ.ศ. ๒๕๖๗ ที่ อบจ. ได้จัดทำโครงการและบรรจุไว้ในข้อบัญญัติงบประมาณรายจ่ายประจำปีของ อบจ. สำหรับดำเนินการจัดบริการสาธารณะด้านการส่งเสริมเศรษฐกิจชุมชน อาชีพ และการท่องเที่ยว	๒๐	๗๖๑๔๘๒๖๐๐	๘๘๐๐๐๐๐	๑.๑๕๖
		๒๔	จำนวนโครงการหรือกิจกรรมที่ อบจ. ดำเนินการเอง หรือร่วมกับหน่วยงานที่เกี่ยวข้อง หรือสนับสนุนในการจัดทำแผนการตลาดด้านการท่องเที่ยวของท้องถิ่น หรือการส่งเสริมการขายรูปแบบต่าง ๆ เพื่อประชาสัมพันธ์การท่องเที่ยวใน อบจ.	๔	๔	๓	๗๕
		๒๕	จำนวนโครงการหรือกิจกรรมที่ อบจ. ดำเนินการเอง หรือร่วมกับหน่วยงานที่เกี่ยวข้อง หรือสนับสนุนในการพัฒนาปรับปรุง ซ่อมแซม บำรุงรักษา และฟื้นฟูแหล่งท่องเที่ยวที่มีอยู่เดิมให้มีสภาพที่เหมาะสมต่อการท่องเที่ยว	๔	๔	๑	๒๕

ผลการประเมิน	บริการสาธารณะ	ตัวชี้วัดที่	เกณฑ์ชี้วัด	ค่าเป้าหมาย (%)	กรอบการประเมิน (๑)	การจัดบริการสาธารณะ (๒)	(๒) เทียบกับ (๑) %
การพัฒนาในอนาคต	ด้านที่ ๒ การส่งเสริมเศรษฐกิจชุมชน อาชีพ และการท่องเที่ยว	๒๗	จำนวนโครงการหรือกิจกรรมที่ อบจ. ดำเนินการเอง หรือร่วมกับหน่วยงานที่เกี่ยวข้อง หรือสนับสนุนในการพัฒนา และยกระดับที่พัก ร้านอาหาร สถานประกอบการ กิจกรรมการท่องเที่ยว และบุคลากรด้านการท่องเที่ยวให้มีศักยภาพ	๔	๔	๒	๕๐
		๒๘	ร้อยละของจำนวนแหล่งท่องเที่ยวในพื้นที่ อบจ. ที่ อบจ. ดำเนินการเอง หรือร่วมกับหน่วยงานที่เกี่ยวข้อง หรือสนับสนุนในการส่งเสริมการท่องเที่ยว สร้างจุดขายจากแหล่งท่องเที่ยวให้เป็นแหล่งรายได้ของประชาชน	๙๐	๑๕	๓	๒๐
		๒๙	จำนวนโครงการหรือกิจกรรมที่ อบจ. ดำเนินการเอง หรือร่วมกับหน่วยงานที่เกี่ยวข้อง หรือสนับสนุนในการปรับปรุงซ่อมแซมโครงสร้างพื้นฐาน เช่น ถนน ทางเดิน ไฟส่องสว่าง ป้ายบอกทาง แผนที่ เพื่ออำนวยความสะดวกในการเดินทางเข้าสู่แหล่งท่องเที่ยวให้แก่นักท่องเที่ยว	๔	๔	๒	๕๐
		๓๐	จำนวนโครงการหรือกิจกรรมที่ อบจ. ดำเนินการเอง หรือร่วมกับหน่วยงานที่เกี่ยวข้อง หรือสนับสนุนในการส่งเสริมความปลอดภัยหรือการป้องกันปัญหา อาชญากรรมให้แก่นักท่องเที่ยว เช่น การติดตั้งกล้องโทรทัศน์วงจรปิด (CCTV) ด้านความปลอดภัย ไฟส่องสว่าง เป็นต้น	๔	๔	๓	๗๕
		๓๒	จำนวนโครงการหรือกิจกรรมที่ อบจ. ดำเนินการเอง หรือร่วมกับหน่วยงานที่เกี่ยวข้อง หรือสนับสนุน ส่งเสริมการมีส่วนร่วมของประชาชนในการดำเนินงานด้านการส่งเสริมเศรษฐกิจชุมชน อาชีพ และการท่องเที่ยวของ อบจ.	๔	๔	๓	๗๕

ผลการประเมิน	บริการสาธารณะ	ตัวชี้วัดที่	เกณฑ์ชี้วัด	ค่าเป้าหมาย (%)	กรอบการประเมิน (๑)	การจัดบริการสาธารณะ (๒)	(๒) เทียบกับ (๑) %
การพัฒนาในอนาคต	ด้านที่ ๒ การส่งเสริมเศรษฐกิจชุมชน อาชีพ และการท่องเที่ยว	๓๓	จำนวนโครงการหรือกิจกรรมที่ อบจ. ดำเนินการจัดบริการสาธารณะด้านการส่งเสริมเศรษฐกิจชุมชน อาชีพและการท่องเที่ยว ในลักษณะความร่วมมือระหว่าง อบจ. เช่น ความร่วมมือทางวิชาการ งบประมาณ เครื่องมือ อุปกรณ์ บุคลากร หรืออื่น ๆ	๓	๓	๑	๓๓.๓๓๓
	ด้านที่ ๓ การจัดการทรัพยากรธรรมชาติและสิ่งแวดล้อม	๓๗	ร้อยละของจำนวนงบประมาณของ อบจ. ในปีงบประมาณ พ.ศ. ๒๕๖๗ ที่ อบจ. ได้จัดทำโครงการและบรรจุไว้ในข้อบัญญัติงบประมาณรายจ่ายประจำปีของ อบจ. สำหรับดำเนินการจัดบริการสาธารณะด้านการบริหารจัดการทรัพยากรธรรมชาติและสิ่งแวดล้อม	๒๐	๗๖๑๔๘๒๖๐๐	๒๔๑๐๐๐๐	๐.๓๑๖
		๓๘	จำนวนโครงการหรือกิจกรรมที่ อบจ. ดำเนินการ หรือส่งเสริม สนับสนุนให้ความรู้แก่ประชาชน เกี่ยวกับการสร้างจิตสำนึก ความตระหนักในการอนุรักษ์ทรัพยากรธรรมชาติและสิ่งแวดล้อมในชุมชน ท้องถิ่น	๓	๓	๒	๖๖.๖๖๗
		๔๐	จำนวนโครงการหรือกิจกรรมที่ อบจ. ดำเนินการ หรือส่งเสริม สนับสนุนรณรงค์ การจัดกิจกรรมการอนุรักษ์พลังงาน และการใช้พลังงานทางเลือก เพื่อลดภาวะโลกร้อน	๓	๓	๑	๓๓.๓๓๓
		๔๓	จำนวนโครงการหรือกิจกรรมที่ อบจ. ดำเนินการหรือส่งเสริมสนับสนุนในการแก้ไขปัญหาน้ำเน่าเสียในชุมชน หรือท้องถิ่น	๓	๓	๑	๓๓.๓๓๓
		๕๑	จำนวนโครงการหรือกิจกรรมที่ อบจ. ดำเนินการจัดบริการสาธารณะด้านการบริหารจัดการทรัพยากรธรรมชาติและสิ่งแวดล้อม ในลักษณะความร่วมมือระหว่าง อบจ. เช่น ความร่วมมือทางวิชาการ งบประมาณ เครื่องมือ อุปกรณ์ บุคลากร หรืออื่น ๆ	๓	๓	๑	๓๓.๓๓๓
		๕๓	จำนวนโครงการหรือกิจกรรมที่ อบจ. ดำเนินการเกี่ยวกับการป้องกันและควบคุมไฟป่า	๕	๕	๒	๔๐
รวม	**๓ ด้าน**	**๒๔ ตัวชี้วัด**					

ตารางที่ ๔ ผลการประเมิน “ไม่มีบริการสาธารณะ”

ผลการประเมิน	บริการสาธารณะ	ตัวชี้วัดที่	เกณฑ์ชี้วัด	ค่าเป้าหมาย (%)	กรอบการประเมิน (๑)	การจัดบริการสาธารณะ (๒)	(๒) เทียบกับ (๑) %
ไม่มีบริการสาธารณะ	ด้านที่ ๑ การศึกษา	๕	ร้อยละของจำนวนเด็กนักเรียนในโรงเรียนในสังกัด อบจ. ที่หยุดเรียนกลางคัน(drop-out-rate) และได้รับการช่วยเหลือ ด้านการศึกษาจาก อบจ. หรือหน่วยงานที่เกี่ยวข้องให้เข้าสู่ระบบการศึกษา	๘๐	๐	-	-
	ด้านที่ ๓ การจัดการทรัพยากรธรรมชาติและสิ่งแวดล้อม	๔๔	ร้อยละของจำนวนแหล่งน้ำในพื้นที่ของ อบจ. ที่มีการตรวจสอบคุณภาพน้ำและมีคุณภาพน้ำได้ตามค่ามาตรฐาน โดย อบจ. ดำเนินการตรวจสอบเองหรือร่วมดำเนินการตรวจสอบกับหน่วยงานที่เกี่ยวข้อง	๙๕	๐	-	-
		๕๕	ร้อยละของจำนวนเรื่องร้องเรียนของประชาชน ที่เกิดจากกิจกรรมที่ก่อให้เกิดมลพิษทางสิ่งแวดล้อมที่ได้รับการแก้ไขปัญหาจาก อบจ. หรือหน่วยงานที่เกี่ยวข้อง	๑๐๐	๐	-	-
รวม	**๒ ด้าน**	**๓ ตัวชี้วัด**					

ตารางที่ ๕ ผลการประเมิน “ไม่ได้ดำเนินการในปีงบประมาณ พ.ศ. ๒๕๖๗”

ผลการประเมิน	บริการสาธารณะ	ตัวชี้วัดที่	เกณฑ์ชี้วัด	ค่าเป้าหมาย (%)	กรอบการประเมิน (๑)	การจัดบริการสาธารณะ (๒)	(๒) เทียบกับ (๑) %
ไม่ได้ดำเนินการในปีงบประมาณ พ.ศ. ๒๕๖๗	ด้านที่ ๓ การจัดการทรัพยากรธรรมชาติและสิ่งแวดล้อม	๔๑	จำนวนโครงการหรือกิจกรรมที่ อบจ. ดำเนินการหรือส่งเสริม สนับสนุน หรือจัดหาพันธุ์ไม้ให้ประชาชนมีส่วนร่วมในการปลูกต้นไม้ ปลูกป่าทดแทน เพื่อเพิ่มพื้นที่สีเขียวในเมืองหรือชุมชน	๓	๓	-	-
		๕๒	จำนวนครั้งที่ อบจ. ดำเนินการจัดอบรมเอง หรือส่งบุคลากรของ อบจ. เข้าร่วมอบรมกับหน่วยงานอื่น เพื่อให้บุคลากรมีความรู้ ความสามารถทางเทคนิคในการดำเนินงานด้านการบริหารจัดการทรัพยากรธรรมชาติและสิ่งแวดล้อม	๑	๑	-	-
รวม	**๑ ด้าน**	**๒ ตัวชี้วัด**					

การนำผลการประเมินไปใช้ประโยชน์

สำนักงานคณะกรรมการการกระจายอำนาจให้แก่องค์กรปกครองส่วนท้องถิ่น (สกถ.) ดำเนินการประมวลผลและวิเคราะห์ข้อมูลเชิงปริมาณจากระบบประเมินผลมาตรฐานขั้นต่ำการจัดบริการสาธารณะของ อบจ. ประจำปี พ.ศ. ๒๕๖๘ ตามตัวชี้วัดของ อบจ. จำนวน ๓ ด้าน ซึ่งระบบดังกล่าวจะประมวลผลข้อมูล โดยการนำข้อมูลพื้นฐานทั่วไปของ อบจ. (แบบ อบจ. ๑) มาเปรียบเทียบกับข้อมูลผลการจัดบริการสาธารณะของ อบจ. (แบบ อบจ. ๒) ซึ่งประกอบด้วย แบบ อบจ. ๒ - ๑ ถึง แบบ อบจ. ๒ - ๓ และดำเนินการเปรียบเทียบกับค่ามาตรฐานขั้นต่ำของแต่ละตัวชี้วัดที่กำหนดไว้โดยคณะอนุกรรมการด้านการติดตามและประเมินผล ซึ่งมีศาสตราจารย์ชาติชาย ณ เชียงใหม่ เป็นประธานอนุกรรมการ มีรองปลัดสำนักนายกรัฐมนตรีที่ปลัดสำนักนายกรัฐมนตรีมอบหมายเป็นรองประธานอนุกรรมการ มีผู้แทนส่วนราชการที่เกี่ยวข้อง ผู้แทนสมาคมองค์การบริหารส่วนจังหวัดแห่งประเทศไทย สมาคมสันนิบาตเทศบาลแห่งประเทศไทย สมาคมองค์การบริหารส่วนตำบลแห่งประเทศไทย ผู้แทน กทม. และเมืองพัทยา ผู้ทรงคุณวุฒิใน ก.ก.ถ. นักวิชาการที่มีความเชี่ยวชาญด้านการกระจายอำนาจและด้านการติดตามและประเมินผล ผู้อำนวยการสำนักงาน สกถ. เป็นอนุกรรมการ และผู้อำนวยการส่วนติดตามและประเมินผล สกถ. เป็นอนุกรรมการและเลขานุการ และเจ้าหน้าที่ สกถ. เป็นอนุกรรมการและผู้ช่วยเลขานุการ <u>ซึ่งระบบจะดำเนินการประมวลผลเปรียบเทียบข้อมูลดังกล่าว และแสดงผลการประเมินมาตรฐานขั้นต่ำการจัดบริการสาธารณะของ อบจ. ดังนี้</u>

๑. สูงกว่าค่ามาตรฐานขั้นต่ำ (ผ่านค่ามาตรฐานขั้นต่ำ)

๒. เท่ากับค่ามาตรฐานขั้นต่ำ (ผ่านค่ามาตรฐานขั้นต่ำ)

๓. การพัฒนาในอนาคต (ไม่ผ่านค่ามาตรฐานขั้นต่ำ)

๔. ไม่มีบริการสาธารณะ (อบจ. ไม่มีภารกิจการจัดบริการสาธารณะตามตัวชี้วัดนั้นในความรับผิดชอบหรือโดยปกติ อบจ. มีภารกิจการจัดบริการสาธารณะตามตัวชี้วัดนั้นในความรับผิดชอบแต่ในปีงบประมาณ พ.ศ. ๒๕๖๗ อบจ. ไม่มีภารกิจการจัดบริการสาธารณะตามตัวชี้วัดที่จะต้องดำเนินการ)

๕. ไม่ได้ดำเนินการ (อบจ. มีภารกิจตามตัวชี้วัด แต่ไม่ได้ดำเนินการ หรือยังไม่มีความจำเป็นต้องดำเนินการ หรืออยู่ระหว่างการจัดซื้อจัดจ้าง หรือการจัดลำดับความสำคัญของงาน หรือไม่ได้ดำเนินการด้วยสาเหตุอื่น เป็นต้น)

อบจ. สามารถนำผลการประเมินมาตรฐานขั้นต่ำการจัดบริการสาธารณะของ อปท. ประจำปี พ.ศ. ๒๕๖๘ ไปใช้ประโยชน์เป็นกรอบแนวทางในการจัดทำแผนพัฒนาหรือปรับปรุงคุณภาพการจัดบริการสาธารณะของ อบจ. ด้วยการวิเคราะห์ผลการดำเนินงานตามตัวชี้วัด ประสิทธิภาพ ประสิทธิผล คุณภาพการจัดบริการสาธารณะของ อบจ. และค้นหาปัจจัยแห่งความสำเร็จ จุดแข็ง จุดอ่อน ปัญหา อุปสรรค รวมถึงสาเหตุที่ไม่ได้ดำเนินการ หรือไม่มีบริการสาธารณะ เพื่อนำตัวชี้วัดและค่ามาตรฐานขั้นต่ำไปใช้ในการวางแผนจัดทำโครงการหรือกิจกรรมการจัดบริการสาธารณะตามตัวชี้วัดให้มีประสิทธิภาพ มีคุณภาพ และมีมาตรฐานที่สูงขึ้นให้ตอบสนองความต้องการของประชาชนในพื้นที่ได้ รวมทั้ง เผยแพร่ผลการประเมินให้ประชาชนทราบและสร้างการมีส่วนร่วมการพัฒนาคุณภาพการจัดบริการสาธารณะของ อบจ. ในอีกทางหนึ่งด้วย

****

ภาคผนวก

การประเมินมาตรฐานขั้นต่ำการจัดบริการสาธารณะ
ขององค์การบริหารส่วนจังหวัดสระแก้ว ประจำปี พ.ศ. ๒๕๖๘

รายงานผลการประเมินรายแห่ง

ข้อมูลจากเว็บไซต์ สำนักงานคณะกรรมการการกระจายอำนาจให้แก่องค์กรปกครองส่วนท้องถิ่น https://odloc.go.th/ ระบบประเมินผลมาตรฐานขั้นต่ำการจัดบริการสาธารณะของ อปท.

https://odloc.go.th/หน้าหลัก/

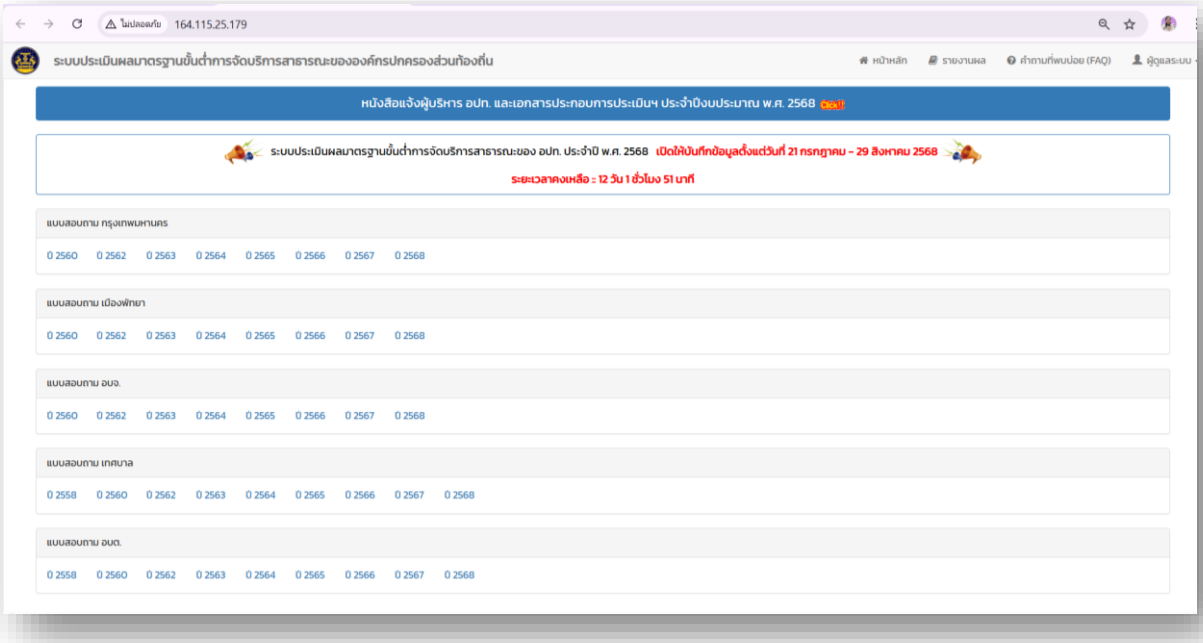

http://164.115.25.179

ด้านที่ ๑ การศึกษา

ไม่ปลอดภัย 164.115.25.179/sar/pao68/reportu_gpublic.php

สำนักงานปลัดสำนักนายกรัฐมนตรี

การประเมินมาตรฐานขั้นต่ำการจัดบริการสาธารณะขององค์กรปกครองส่วนท้องถิ่น ประจำปี 2568

องค์การบริหารส่วนจังหวัด สระแก้ว

ขั้นตอนการมอบหมายเจ้าหน้าที่ประเมินมาตรฐานฯ

ขั้นตอนที่ 1
กรอกข้อมูลพื้นฐาน

ขั้นตอนที่ 2
ประเมินการให้บริการสาธารณะ

- แบบสอบถามที่ 2-1
- แบบสอบถามที่ 2-2
- แบบสอบถามที่ 2-3

ดาวน์โหลดแบบรวบรวมข้อมูลและคู่มือการใช้งาน

สรุปจำนวน ผู้กรอกแบบประเมิน

ดูรายงานผลการประเมินตนเอง

- รายงานผลการประเมินรายแห่ง

ข้อคิดเห็น ข้อเสนอแนะ

กลับสู่หน้าหลัก

ออกจากระบบ

--- เลือกด้าน --- ค้นหา

สรุปผลประเมินการจัดบริการสาธารณะ

บริการสาธารณะ	เกณฑ์ชี้วัด	ค่าเป้าหมาย (%)	กรอบการประเมิน (1)	การจัดบริการสาธารณะ (2)	(2) เทียบ กับ (1) %	ผลการประเมิน
ด้านที่ 1 ด้านการศึกษา						
ด้านที่ 1 การศึกษา						
	1. จำนวนแผนปฏิบัติงานประจำปีด้านการศึกษาที่ อบจ. ดำเนินการ และบรรจุไว้ในแผนพัฒนาท้องถิ่นของ อบจ.	1	1	94	9400	สูงกว่าค่าเป้าหมาย
	2. ร้อยละของจำนวนงบประมาณของ อบจ. ในปีงบประมาณ พ.ศ. 2567 ที่ อบจ. ได้จัดทำโครงการและบรรจุไว้ในข้อบัญญัติงบประมาณรายจ่ายประจำปีของ อบจ. สำหรับดำเนินการจัดบริการสาธารณะด้านการศึกษา	20	761482600	19699000	2.587	การพัฒนาในอนาคต
	3. จำนวนโครงการหรือกิจกรรมที่ อบจ. ดำเนินการเอง หรือร่วมกับหน่วยงานที่เกี่ยวข้องในการพัฒนาหลักสูตรการศึกษาหรือจัดระบบการศึกษา หรือสนับสนุนส่งเสริมการศึกษาของโรงเรียนในสังกัด อบจ. หรือโรงเรียนในพื้นที่ อบจ.	4	4	14	350	สูงกว่าค่าเป้าหมาย
	4. จำนวนโครงการหรือกิจกรรมที่ อบจ. ดำเนินการเอง หรือร่วมกับหน่วยงานที่เกี่ยวข้องในการส่งเสริมการเรียนรู้ การกวดวิชา การสอนเสริม ให้เด็กนักเรียนในโรงเรียนในสังกัด อบจ. หรือโรงเรียนในพื้นที่ อบจ.	4	4	1	25	การพัฒนาในอนาคต
	5. ร้อยละของจำนวนเด็กนักเรียนในโรงเรียนในสังกัด อบจ. ที่หยุดเรียนกลางคัน(drop-out-rate) และได้รับการช่วยเหลือ ด้านการศึกษาจาก อบจ. หรือหน่วยงานที่เกี่ยวข้องให้เข้าสู่ระบบการศึกษา	80	0	-	-	ไม่มีบริการสาธารณะ
	6. ร้อยละของจำนวนโรงเรียนระดับมัธยมศึกษาตอนต้นในสังกัด อบจ. หรือในพื้นที่ อบจ. ที่ดำเนินการเตรียมความพร้อมการประเมิน PISA 2025 ร่วมกับหน่วยงานที่เกี่ยวข้อง เช่น กระทรวงศึกษาธิการ กรมส่งเสริมการปกครองท้องถิ่น	80	7	7	100	สูงกว่าค่าเป้าหมาย

		7. จำนวนโครงการหรือกิจกรรมที่ อบจ. ดำเนินการเอง หรือร่วมกับหน่วยงานที่เกี่ยวข้องในการส่งเสริม สนับสนุนการเพิ่มประสิทธิภาพการศึกษาของเด็กไทย	4	4	2	50	การพัฒนาในอนาคต
		8. จำนวนโครงการหรือกิจกรรมที่ อบจ. ดำเนินการเอง หรือร่วมกับหน่วยงานที่เกี่ยวข้องในการส่งเสริม สนับสนุนการพัฒนาศักยภาพครู	4	4	6	150	สูงกว่าค่าเป้าหมาย
		9. ร้อยละของจำนวนโรงเรียนในสังกัด อบจ. ที่จัดการเรียนการสอนในระบบสองภาษา หรือหลักสูตรสองภาษา	85	11	1	9.091	การพัฒนาในอนาคต
		10. จำนวนโครงการหรือกิจกรรมที่ อบจ. ดำเนินการเอง หรือให้การสนับสนุนในการสอนภาษาต่างประเทศให้แก่นักเรียนในโรงเรียน ในสังกัด อบจ. หรือนักเรียนในโรงเรียนในสังกัดอื่นที่ อบจ. ให้การสนับสนุนหรืออุดหนุน	4	4	5	125	สูงกว่าค่าเป้าหมาย
		11. จำนวนโครงการหรือกิจกรรมที่ อบจ. ดำเนินการเอง หรือให้การสนับสนุนในการส่งเสริมอาชีพหรือวิชาชีพให้แก่นักเรียน ในโรงเรียนในสังกัด อบจ. รวมถึง นักเรียนในโรงเรียนในสังกัดอื่นที่ อบจ. ให้การสนับสนุนหรืออุดหนุน	4	4	1	25	การพัฒนาในอนาคต
		12. จำนวนโครงการหรือกิจกรรมที่ อบจ. ดำเนินการเอง หรือให้การสนับสนุนในการส่งเสริมการเรียนรู้เกี่ยวกับเทคโนโลยี วิทยาศาสตร์ ทักษะคอมพิวเตอร์ หรือการรู้ เท่าทันโลกดิจิทัล ให้แก่นักเรียนในโรงเรียนในสังกัด อบจ. รวมถึงนักเรียนในโรงเรียน ในสังกัดอื่นที่ อบจ. ให้การสนับสนุนหรืออุดหนุน	4	4	1	25	การพัฒนาในอนาคต
		13. จำนวนโครงการหรือกิจกรรมที่ อบจ. ดำเนินการเอง หรือให้การสนับสนุนในการส่งเสริมการเรียนรู้ หรือการเข้าถึงศิลปะ วัฒนธรรม ภูมิปัญญาชาวบ้าน ประเพณีท้องถิ่น และโบราณสถาน ให้แก่เด็กนักเรียนในโรงเรียนในสังกัด อบจ. หรือโรงเรียนในพื้นที่ อบจ.	4	4	1	25	การพัฒนาในอนาคต
		14. จำนวนโครงการหรือกิจกรรมที่ อบจ. ดำเนินการเอง หรือให้การสนับสนุนในการส่งเสริมการเรียนรู้เกี่ยวกับการปลูกฝังความรักในสถาบันหลักของชาติ เช่น มีกิจกรรม การขับเคลื่อนหลักปรัชญาของเศรษฐกิจพอเพียงสู่สถานศึกษา	4	4	2	50	การพัฒนาในอนาคต
		15. จำนวนโครงการหรือกิจกรรมที่ อบจ. ดำเนินการเอง หรือให้การสนับสนุนในการส่งเสริมการเรียนรู้ หรือการเข้าถึงเทคโนโลยี การสื่อสารอินเตอร์เน็ต เพื่อส่งเสริมการเรียนรู้ตลอดชีวิต หรือการสร้างงานของประชาชน ในพื้นที่ อบจ.	4	4	1	25	การพัฒนาในอนาคต

16. จำนวนโครงการหรือกิจกรรมที่ อบจ. ดำเนินการเอง หรือให้การสนับสนุนในการส่งเสริมทักษะการเรียนรู้สำหรับประชาชนทั่วไปในการใช้ชีวิตประจำวัน สิทธิ หน้าที่ของพลเมืองต่าง ๆ หรือความรู้ทางกฎหมาย	4	4	4	100	เท่ากับค่าเป้าหมาย
17. จำนวนครั้งในการมีส่วนร่วมของผู้ปกครอง ในการจัดการศึกษาของโรงเรียนในสังกัด อบจ.	2	2	2	100	เท่ากับค่าเป้าหมาย
18. จำนวนโครงการหรือกิจกรรมที่ อบจ. ดำเนินการเอง หรือดำเนินการในลักษณะ ความร่วมมือกับ อบจ. อื่น หรือหน่วยงานอื่น ที่เกี่ยวข้อง ในการพัฒนาหลักสูตรการเรียนการสอนของโรงเรียนในสังกัด อบจ. หรือโรงเรียนในพื้นที่ อบจ.	2	2	4	200	สูงกว่าค่าเป้าหมาย
19. ร้อยละของจำนวนโรงเรียนในสังกัด อบจ. หรือโรงเรียนในพื้นที่ อบจ. ที่ได้รับการสนับสนุนจาก อบจ. และมีความพึงพอใจในการจัดการศึกษาของ อบจ.	80	11	11	100	สูงกว่าค่าเป้าหมาย
20. จำนวนครั้งที่ อบจ. ดำเนินการเอง หรือร่วมกับหน่วยงานที่เกี่ยวข้องในการประเมินความพึงพอใจของผู้ปกครองเกี่ยวกับการจัดการศึกษาของโรงเรียนในสังกัด อบจ. หรือโรงเรียนในพื้นที่ อบจ.	1	1	2	200	สูงกว่าค่าเป้าหมาย
21. จำนวนครั้งที่ อบจ. ดำเนินการเอง หรือ ร่วมกับหน่วยงานที่เกี่ยวข้องในการประเมินความพึงพอใจของประชาชนทั่วไปเกี่ยวกับ การจัดบริการสาธารณะด้านการศึกษาของ อบจ.	1	1	44	4400	สูงกว่าค่าเป้าหมาย

ด้านที่ ๒ การส่งเสริมเศรษฐกิจชุมชน อาชีพ และการท่องเที่ยว

สำนักงานปลัดสำนักนายกรัฐมนตรี

การประเมินมาตรฐานขั้นต่ำการจัดบริการสาธารณะขององค์กรปกครองส่วนท้องถิ่น ประจำปี 2568

องค์การบริหารส่วนจังหวัด สระแก้ว
ขั้นตอนการมอบหมายเจ้าหน้าที่ประเมินมาตรฐานฯ
ขั้นตอนที่ 1
กรอกข้อมูลพื้นฐาน
ขั้นตอนที่ 2
ประเมินการให้บริการสาธารณะ
- แบบสอบถามที่ 2-1
- แบบสอบถามที่ 2-2
- แบบสอบถามที่ 2-3

ดาวน์โหลดแบบรวบรวมข้อมูลและคู่มือการใช้งาน
สรุปจำนวน ผู้กรอกแบบประเมิน
ดูรายงานผลการประเมินตนเอง
- รายงานผลการประเมินรายแห่ง
ข้อคิดเห็น ข้อเสนอแนะ
กลับสู่หน้าหลัก
ออกจากระบบ

--- เลือกด้าน --- ค้นหา

สรุปผลประเมินการจัดบริการสาธารณะ

บริการสาธารณะ	เกณฑ์ชี้วัด	ค่าเป้าหมาย (%)	กรอบการประเมิน (1)	การจัดบริการสาธารณะ (2)	(2) เทียบ กับ (1) %	ผลการประเมิน
ด้านที่ 2 ด้านการส่งเสริมเศรษฐกิจชุมชน อาชีพ และการท่องเที่ยว						
ด้านที่ 2 การส่งเสริมเศรษฐกิจชุมชน อาชีพ และการท่องเที่ยว						
	22. จำนวนแผนปฏิบัติงานประจำปีด้านการส่งเสริมเศรษฐกิจชุมชน อาชีพ และการท่องเที่ยวที่ อบจ. ดำเนินการและบรรจุไว้ในแผนพัฒนาท้องถิ่นของ อบจ.	1	1	11	1100	สูงกว่าค่าเป้าหมาย
	23. ร้อยละของจำนวนงบประมาณของ อบจ. ในปีงบประมาณ พ.ศ. 2567 ที่ อบจ. ได้จัดทำโครงการและบรรจุไว้ในข้อบัญญัติงบประมาณรายจ่ายประจำปีของ อบจ. สำหรับดำเนินการจัดบริการสาธารณะด้านการส่งเสริมเศรษฐกิจชุมชน อาชีพ และการท่องเที่ยว	20	761482600	8800000	1.156	การพัฒนาในอนาคต
	24. จำนวนโครงการหรือกิจกรรมที่ อบจ. ดำเนินการเอง หรือร่วมกับหน่วยงานที่เกี่ยวข้อง หรือสนับสนุนในการจัดทำแผนการตลาดด้านการท่องเที่ยวของท้องถิ่น หรือการส่งเสริมการขายรูปแบบต่าง ๆ เพื่อประชาสัมพันธ์การท่องเที่ยวใน อบจ.	4	4	3	75	การพัฒนาในอนาคต
	25. จำนวนโครงการหรือกิจกรรมที่ อบจ. ดำเนินการเอง หรือร่วมกับหน่วยงานที่เกี่ยวข้อง หรือสนับสนุนในการพัฒนาปรับปรุง ซ่อมแซม บำรุงรักษา และฟื้นฟูแหล่งท่องเที่ยวที่มีอยู่เดิมให้มีสภาพที่เหมาะสมต่อการท่องเที่ยว	4	4	1	25	การพัฒนาในอนาคต
	26. ร้อยละของจำนวนแหล่งท่องเที่ยวในจังหวัดที่ อบจ. ดำเนินการเอง หรือร่วมกับหน่วยงานที่เกี่ยวข้อง หรือสนับสนุน ในการจัดทำแผนพับประชาสัมพันธ์ หรือไกด์บุ๊คในภาพรวมของจังหวัด หรือเอกสารอื่นๆ หรือสื่อออนไลน์ต่างๆ เพื่อแนะนำแหล่งท่องเที่ยวหรือส่งเสริมการท่องเที่ยวในจังหวัด	90	15	18	120	สูงกว่าค่าเป้าหมาย
	27. จำนวนโครงการหรือกิจกรรมที่ อบจ. ดำเนินการเอง หรือร่วมกับหน่วยงานที่เกี่ยวข้อง หรือสนับสนุนในการพัฒนา และยกระดับที่พัก ร้านอาหาร สถานประกอบการ กิจกรรมการท่องเที่ยว และบุคลากร ด้านการท่องเที่ยวให้มีศักยภาพ	4	4	2	50	การพัฒนาในอนาคต

28. ร้อยละของจำนวนแหล่งท่องเที่ยวในพื้นที่ อบจ. ที่ อบจ. ดำเนินการเอง หรือร่วมกับหน่วยงานที่เกี่ยวข้อง หรือสนับสนุนในการส่งเสริมการท่องเที่ยว สร้างจุดขายจากแหล่งท่องเที่ยวให้เป็นแหล่งรายได้ของประชาชน	90	15	3	20	การพัฒนาในอนาคต
29. จำนวนโครงการหรือกิจกรรมที่ อบจ. ดำเนินการเอง หรือร่วมกับหน่วยงานที่เกี่ยวข้อง หรือสนับสนุนในการปรับปรุงซ่อมแซมโครงสร้างพื้นฐาน เช่น ถนน ทางเดิน ไฟส่องสว่าง ป้ายบอกทาง แผนที่ เพื่ออำนวยความสะดวกในการเดินทางเข้าสู่แหล่งท่องเที่ยวให้แก่นักท่องเที่ยว	4	4	2	50	การพัฒนาในอนาคต
30. จำนวนโครงการหรือกิจกรรมที่ อบจ. ดำเนินการเอง หรือร่วมกับหน่วยงานที่เกี่ยวข้อง หรือสนับสนุนในการส่งเสริมความปลอดภัยหรือการป้องกันปัญหา อาชญากรรมให้แก่นักท่องเที่ยว เช่น การติดตั้งกล้องโทรทัศน์วงจรปิด (CCTV) ด้านความปลอดภัย ไฟส่องสว่าง เป็นต้น	4	4	3	75	การพัฒนาในอนาคต
31. จำนวนโครงการหรือกิจกรรมที่ อบจ. ดำเนินการเอง หรือร่วมกับหน่วยงานที่เกี่ยวข้อง หรือสนับสนุนในการค้นหาหรือวางแผนที่จะพัฒนาแหล่งท่องเที่ยวใหม่ในพื้นที่ อบจ. เพื่อเพิ่มทางเลือกให้แก่นักท่องเที่ยว	2	2	2	100	เท่ากับค่าเป้าหมาย
32. จำนวนโครงการหรือกิจกรรมที่ อบจ. ดำเนินการเอง หรือร่วมกับหน่วยงานที่เกี่ยวข้อง หรือสนับสนุน ส่งเสริมการมีส่วนร่วมของประชาชนในการดำเนินงานด้านการส่งเสริมเศรษฐกิจชุมชน อาชีพ และการท่องเที่ยวของ อบจ.	4	4	3	75	การพัฒนาในอนาคต
33. จำนวนโครงการหรือกิจกรรมที่ อบจ. ดำเนินการจัดบริการสาธารณะด้านการส่งเสริมเศรษฐกิจชุมชน อาชีพและการท่องเที่ยว ในลักษณะความร่วมมือระหว่าง อบจ. เช่น ความร่วมมือทางวิชาการ งบประมาณ เครื่องมือ อุปกรณ์ บุคลากร หรืออื่น ๆ	3	3	1	33.333	การพัฒนาในอนาคต
34. จำนวนระบบข้อมูลพื้นฐานด้านการส่งเสริมเศรษฐกิจชุมชน อาชีพ และการท่องเที่ยวที่ อบจ. ดำเนินการจัดทำและจัดเก็บเอง หรือ อบจ. ดำเนินการร่วมกับหน่วยงานที่เกี่ยวข้องหรือ อบจ. ดำเนินการร่วมกับสถาบันการศึกษา เพื่อใช้ในการวางแผนการดำเนินงานด้านการส่งเสริมเศรษฐกิจชุมชน อาชีพ และการท่องเที่ยว	1	1	2	200	สูงกว่าค่าเป้าหมาย
35. ร้อยละของจำนวนประชาชนที่มีความพึงพอใจในการจัดบริการสาธารณะด้านการส่งเสริมเศรษฐกิจชุมชน อาชีพ และการท่องเที่ยวของ อบจ.	85	1254	1254	100	สูงกว่าค่าเป้าหมาย

ด้านที่ ๓ การจัดการทรัพยากรธรรมชาติและสิ่งแวดล้อม

สำนักงานปลัดสำนักนายกรัฐมนตรี

การประเมินมาตรฐานขั้นต่ำการจัดบริการสาธารณะขององค์กรปกครองส่วนท้องถิ่น ประจำปี 2568

องค์การบริหารส่วนจังหวัด สระแก้ว
ขั้นตอนการมอบหมายเจ้าหน้าที่ประเมินมาตรฐานฯ
ขั้นตอนที่ 1
กรอกข้อมูลพื้นฐาน
ขั้นตอนที่ 2
ประเมินการให้บริการสาธารณะ
- แบบสอบถามที่ 2-1
- แบบสอบถามที่ 2-2
- แบบสอบถามที่ 2-3

ดาวน์โหลดแบบรวบรวมข้อมูลและคู่มือการใช้งาน
สรุปจำนวน ผู้กรอกแบบประเมิน
ดูรายงานผลการประเมินตนเอง
- รายงานผลการประเมินรายแห่ง
ข้อคิดเห็น ข้อเสนอแนะ
กลับสู่หน้าหลัก
ออกจากระบบ

--- เลือกด้าน --- ค้นหา

สรุปผลประเมินการจัดบริการสาธารณะ

บริการสาธารณะ	เกณฑ์ชี้วัด	ค่าเป้าหมาย (%)	กรอบการประเมิน (1)	การจัดบริการสาธารณะ (2)	(2) เทียบ กับ (1) %	ผลการประเมิน
ด้านที่ 3 ด้านการจัดการทรัพยากรธรรมชาติและสิ่งแวดล้อม						
ด้านที่ 3 การจัดการทรัพยากรธรรมชาติและสิ่งแวดล้อม						
	36. จำนวนแผนปฏิบัติงานประจำปีด้านการบริหารจัดการทรัพยากรธรรมชาติและสิ่งแวดล้อมที่ อบจ. ดำเนินการและบรรจุไว้ในแผนพัฒนาท้องถิ่นของ อบจ.	1	1	1	100	เท่ากับค่าเป้าหมาย
	37. ร้อยละของจำนวนงบประมาณของ อบจ. ในปีงบประมาณ พ.ศ. 2567 ที่ อบจ. ได้จัดทำโครงการและบรรจุไว้ในข้อบัญญัติงบประมาณรายจ่ายประจำปีของ อบจ. สำหรับดำเนินการจัดบริการสาธารณะด้านการบริหารจัดการทรัพยากรธรรมชาติและสิ่งแวดล้อม	20	761482600	2410000	0.316	การพัฒนาในอนาคต
	38. จำนวนโครงการหรือกิจกรรมที่ อบจ. ดำเนินการ หรือส่งเสริม สนับสนุน ให้ความรู้แก่ประชาชนเกี่ยวกับการสร้างจิตสำนึก ความตระหนักในการอนุรักษ์ทรัพยากรธรรมชาติและสิ่งแวดล้อมในชุมชน ท้องถิ่น	3	3	2	66.667	การพัฒนาในอนาคต
	39. จำนวนโครงการหรือกิจกรรมที่ อบจ. ดำเนินการหรือส่งเสริม สนับสนุน ให้ความรู้แก่นักเรียนในโรงเรียนเกี่ยวกับการสร้างจิตสำนึก ความตระหนักในการอนุรักษ์ทรัพยากรธรรมชาติ และสิ่งแวดล้อมในชุมชน ท้องถิ่น	3	3	4	133.333	สูงกว่าค่าเป้าหมาย
	40. จำนวนโครงการหรือกิจกรรมที่ อบจ. ดำเนินการ หรือส่งเสริม สนับสนุน รณรงค์ การจัดกิจกรรมการอนุรักษ์พลังงาน และการใช้พลังงานทางเลือกเพื่อลดภาวะโลกร้อน	3	3	1	33.333	การพัฒนาในอนาคต

		41. จำนวนโครงการหรือกิจกรรมที่ อบจ. ดำเนินการหรือส่งเสริม สนับสนุน หรือจัดหาพันธุ์ไม้ให้ประชาชนมีส่วนร่วมในการปลูกต้นไม้ ปลูกป่าทดแทน เพื่อเพิ่มพื้นที่สีเขียวในเมืองหรือชุมชน	3	3	-	-	ไม่ได้ดำเนินการในปีงบประมาณ พ.ศ
		42. จำนวนครั้งที่ อบจ. ดำเนินการเอง หรือร่วมกับหน่วยงานที่เกี่ยวข้องในการติดตามตรวจสอบคุณภาพสิ่งแวดล้อมของโครงการที่อาจส่งผลกระทบต่อทรัพยากรธรรมชาติและคุณภาพสิ่งแวดล้อม	2	2	2	100	เท่ากับค่าเป้าหมาย
		43. จำนวนโครงการหรือกิจกรรมที่ อบจ. ดำเนินการหรือส่งเสริมสนับสนุนในการแก้ไขปัญหาน้ำเน่าเสียในชุมชน หรือท้องถิ่น	3	3	1	33.333	การพัฒนาในอนาคต
		44. ร้อยละของจำนวนแหล่งน้ำในพื้นที่ของ อบจ. ที่มีการตรวจสอบคุณภาพน้ำ และมีคุณภาพน้ำได้ตามค่ามาตรฐาน โดย อบจ. ดำเนินการตรวจสอบเอง หรือร่วมดำเนินการตรวจสอบกับหน่วยงานที่เกี่ยวข้อง	95	0	-	-	ไม่มีบริการสาธารณะ
		45. ร้อยละของจำนวนครั้งในการวัดข้อมูลค่าเฉลี่ย 24 ชั่วโมง ของฝุ่นละอองขนาดไม่เกิน 2.5 ไมครอน (PM 2.5) ในพื้นที่ อบจ. ที่ผ่านเกณฑ์มาตรฐาน โดย อบจ. ดำเนินเอง หรือดำเนินการร่วมกับหน่วยงานที่เกี่ยวข้อง เช่น ใช้เครื่องมือ หรืออุปกรณ์ของหน่วยงานอื่น หรือใช้ผลการตรวจวัดของหน่วยงานอื่น	90	331	331	100	สูงกว่าค่าเป้าหมาย
		46. จำนวนโครงการหรือกิจกรรมที่ อบจ. ดำเนินการ ส่งเสริม สนับสนุน รณรงค์ และประชาสัมพันธ์ให้ประชาชน ครัวเรือน มีความรู้เกี่ยวกับการจัดการขยะในครัวเรือนและในโรงเรียน	3	3	11	366.667	สูงกว่าค่าเป้าหมาย
		47. ร้อยละของปริมาณขยะมูลฝอยในพื้นที่ อบจ. ที่ถูกกำจัด หรือถูกส่งต่อไปกำจัดอย่างถูกสุขลักษณะ ตามกฎ ระเบียบ ขั้นตอนตามหลักวิชาการของกระทรวงสาธารณสุขหรือหน่วยงานอื่นที่เกี่ยวข้อง	100	96	96	100	เท่ากับค่าเป้าหมาย
		48. ร้อยละของปริมาณขยะอันตราย ในพื้นที่ อบจ. ที่ถูกกำจัด หรือถูกส่งต่อไปกำจัดอย่างถูกสุขลักษณะ	100	5.86	5.86	100	เท่ากับค่าเป้าหมาย

49. ร้อยละของปริมาณขยะติดเชื้อ ในพื้นที่ อบจ. ที่ถูกกำจัดหรือถูกส่งต่อไปกำจัดอย่างถูกสุขลักษณะ	100	236.22	236.22	100	เท่ากับค่าเป้าหมาย
50. จำนวนกลุ่มอาสาสมัครด้านสิ่งแวดล้อม เช่น อาสาสมัครพิทักษ์ทรัพยากรธรรมชาติและสิ่งแวดล้อม (ทสม.) อาสาสมัครท้องถิ่นรักษ์โลก (อถล.) ที่ อบจ. ดำเนินการจัดตั้งขึ้นหรือส่งเสริมให้มีการจัดตั้งขึ้น เพื่อสนับสนุนการดำเนินงานด้านการบริหารจัดการทรัพยากรธรรมชาติ และสิ่งแวดล้อม	1	1	11	1100	สูงกว่าค่าเป้าหมาย
51. จำนวนโครงการหรือกิจกรรมที่ อบจ. ดำเนินการจัดบริการสาธารณะด้านการบริหารจัดการทรัพยากรธรรมชาติและสิ่งแวดล้อม ในลักษณะความร่วมมือระหว่าง อบจ. เช่น ความร่วมมือทางวิชาการ งบประมาณ เครื่องมือ อุปกรณ์ บุคลากร หรืออื่น ๆ	3	3	1	33.333	การพัฒนาในอนาคต
52. จำนวนครั้งที่ อบจ. ดำเนินการจัดอบรมเอง หรือส่งบุคลากรของ อบจ. เข้าร่วมอบรมกับหน่วยงานอื่น เพื่อให้บุคลากรมีความรู้ ความสามารถทางเทคนิคในการดำเนินงานด้านการบริหารจัดการทรัพยากรธรรมชาติและสิ่งแวดล้อม	1	1	-	-	ไม่ได้ดำเนินการในปีงบประมาณ พ.ศ
53. จำนวนโครงการหรือกิจกรรมที่ อบจ. ดำเนินการเกี่ยวกับการป้องกันและควบคุมไฟป่า	5	5	2	40	การพัฒนาในอนาคต
54. จำนวนระบบข้อมูลพื้นฐานด้านสิ่งแวดล้อมที่ อบจ. ดำเนินการจัดทำและจัดเก็บเอง หรือ อบจ. ดำเนินการร่วมกับหน่วยงานที่เกี่ยวข้องหรือ อบจ. ดำเนินการร่วมกับสถาบันการศึกษา เพื่อใช้ในการวางแผนการดำเนินงานด้านการบริหารจัดการทรัพยากรธรรมชาติและสิ่งแวดล้อม	1	1	1	100	เท่ากับค่าเป้าหมาย
55. ร้อยละของจำนวนเรื่องร้องเรียนของประชาชนที่เกิดจากกิจกรรมที่ก่อให้เกิดมลพิษทางสิ่งแวดล้อมที่ได้รับการแก้ไขปัญหาจาก อบจ. หรือหน่วยงานที่เกี่ยวข้อง	100	0	-	-	ไม่มีบริการสาธารณะ
56. ร้อยละของจำนวนประชาชนที่มีความพึงพอใจในการจัดบริการสาธารณะด้านการบริหารจัดการทรัพยากรธรรมชาติและสิ่งแวดล้อมของ อบจ.	85	180	180	100	สูงกว่าค่าเป้าหมาย

สรุปจำนวน ผู้กรอกแบบประเมิน

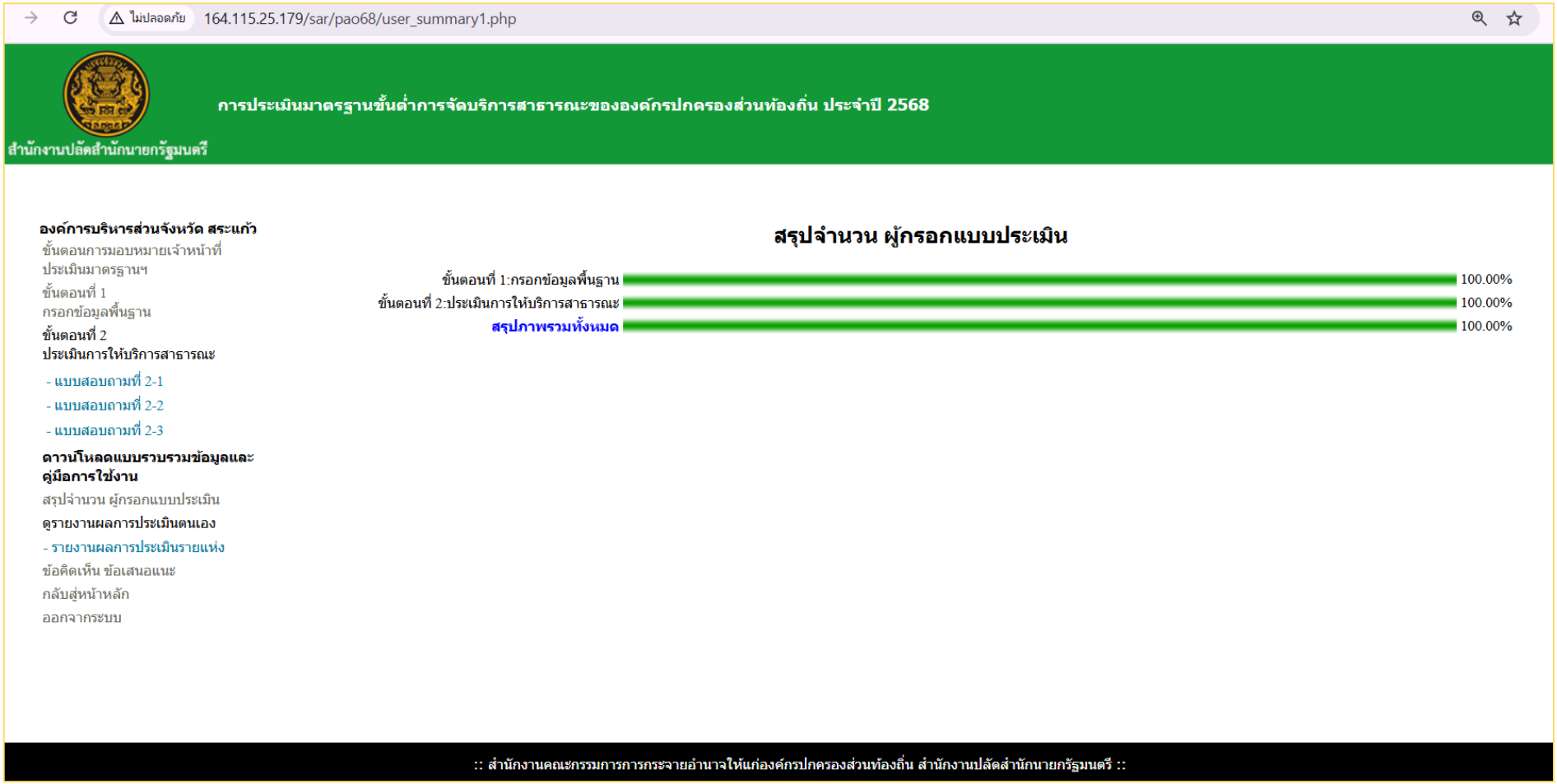

คำสั่งองค์การบริหารส่วนจังหวัดสระแก้ว
ที่ ๑๓๒๕/๒๕๖๘
เรื่อง แต่งตั้งคณะทำงานการประเมินมาตรฐานขั้นต่ำการจัดบริการสาธารณะ
ขององค์การบริหารส่วนจังหวัดสระแก้ว ประจำปี พ.ศ. ๒๕๖๘

.....

ด้วยคณะอนุกรรมการด้านการติดตามและประเมินผล ในคณะกรรมการการกระจายอำนาจให้แก่องค์กรปกครองส่วนท้องถิ่น มีมติเห็นชอบตัวชี้วัดและค่ามาตรฐานขั้นต่ำการจัดบริการสาธารณะขององค์กรปกครองส่วนท้องถิ่น เพื่อให้สำนักงานคณะกรรมการการกระจายอำนาจให้แก่องค์กรปกครองส่วนท้องถิ่นดำเนินการประเมินมาตรฐานขั้นต่ำการจัดบริการสาธารณะขององค์กรปกครองส่วนท้องถิ่นประจำปี พ.ศ. ๒๕๖๘ โดยยกระดับตัวชี้วัดเป็นขั้นพัฒนาให้มีความเหมาะสมกับภารกิจและบริบทขององค์กรปกครองส่วนท้องถิ่นแต่ละประเภท และจัดหมวดหมู่ตัวชี้วัดออกเป็น ๓ ด้าน ได้แก่ (๑) ด้านการศึกษา (๒) ด้านการส่งเสริมเศรษฐกิจชุมชน อาชีพ และการท่องเที่ยว และ (๓) ด้านการบริหารจัดการทรัพยากรธรรมชาติและสิ่งแวดล้อม โดยประสานความร่วมมือให้องค์กรปกครองส่วนท้องถิ่นทั่วประเทศบันทึกข้อมูลในระบบประเมินผลมาตรฐานขั้นต่ำการจัดบริการสาธารณะขององค์กรปกครองส่วนท้องถิ่นประจำปี พ.ศ. ๒๕๖๘ ในรูปแบบออนไลน์ซึ่งผลการประเมินมาตรฐานขั้นต่ำดังกล่าวจะได้นำเสนอคณะกรรมการการกระจายอำนาจให้แก่องค์กรปกครองส่วนท้องถิ่น เพื่อใช้เป็นข้อมูลในการพัฒนาคุณภาพการจัดบริการสาธารณะขององค์กรปกครองส่วนท้องถิ่นต่อไป

เพื่อให้การดำเนินงานการประเมินมาตรฐานขั้นต่ำการจัดบริการสาธารณะขององค์การบริหารส่วนจังหวัดบรรลุตามวัตถุประสงค์ โดยเจ้าหน้าที่ขององค์การบริหารส่วนจังหวัดสามารถบันทึกข้อมูลผลการจัดบริการสาธารณะตามตัวชี้วัด ในระบบประเมินผลมาตรฐานขั้นต่ำการจัดบริการสาธารณะขององค์กรปกครองส่วนท้องถิ่น ได้ถูกต้อง ครบถ้วน สมบูรณ์ น่าเชื่อถือ และเกิดประสิทธิภาพ จึงอาศัยอำนาจตามมาตรา ๓๕/๕ แห่งพระราชบัญญัติองค์การบริหารส่วนจังหวัด พ.ศ. ๒๕๔๐ และที่แก้ไขเพิ่มเติม แต่งตั้งคณะทำงานการประเมินมาตรฐานขั้นต่ำการจัดบริการสาธารณะขององค์การบริหารส่วนจังหวัด โดยมีองค์ประกอบและอำนาจหน้าที่ ดังต่อไปนี้

๑. <u>องค์ประกอบ</u>

๑.๑ นายฐานิสร์ เทียนทอง	นายกองค์การบริหารส่วนจังหวัดสระแก้ว	ประธานคณะทำงาน
๑.๒ นายวุฒิพงษ์ บ้านโพธิ์	ที่ปรึกษานายกองค์การบริหารส่วนจังหวัดสระแก้ว	คณะทำงาน
๑.๓ นายมาฆะ สืบวงศ์	ปลัดองค์การบริหารส่วนจังหวัดสระแก้ว	คณะทำงาน
๑.๔ นางอาภาภรณ์ บุญกว้าง	รองปลัดองค์การบริหารส่วนจังหวัดสระแก้ว	คณะทำงาน
๑.๕ นางมณฑา ศรีชัย	หัวหน้าสำนักปลัดองค์การบริหารส่วนจังหวัด	คณะทำงาน
๑.๖ นางภัทราวดี เสือสาวะถี	ผู้อำนวยการกองการศึกษา ศาสนา และวัฒนธรรม	คณะทำงาน
๑.๗ นายสมนึก ใจยืน	ผู้อำนวยการกองช่าง	คณะทำงาน
๑.๘ นางสาวสุประวีณ์ สาวงษ์	ผู้อำนวยการกองยุทธศาสตร์และงบประมาณ	คณะทำงาน
๑.๙ นายชัยพฤกษ์ เจริญจิตต์	นักเทคนิคการแพทย์ชำนาญการ	คณะทำงาน

๑.๑๐ นายธรรมรัตน์...

๑.๑๐ นายธรรมรัตน์ แขมโคกกรวด	นายช่างโยธาอาวุโส	คณะทำงาน
๑.๑๑ นายทศวรรษ แพสุวรรณ์	นักวิชาการคอมพิวเตอร์ปฏิบัติการ	คณะทำงาน
๑.๑๒ นายอนันทนศักดิ์ ศิรินัย	เจ้าพนักงานธุรการชำนาญงาน	คณะทำงาน
๑.๑๓ นางสาวจิตรเลขา ชาลี	นักประชาสัมพันธ์ชำนาญการ รักษาการในตำแหน่ง หัวหน้าฝ่ายสถิติข้อมูลและสารสนเทศ	คณะทำงาน และเลขานุการ
๑.๑๔ นายวราวุฒิ สุทนต์	นักวิชาการคอมพิวเตอร์ปฏิบัติการ	คณะทำงาน และผู้ช่วยเลขานุการ
๑.๑๕ นางสาววราภรณ์ หารินไสล	นักวิเคราะห์นโยบายและแผนปฏิบัติการ	คณะทำงาน และผู้ช่วยเลขานุการ
๑.๑๖ นางสาวอัจฉรา ทบศรี	เจ้าพนักงานธุรการปฏิบัติงาน	คณะทำงาน และผู้ช่วยเลขานุการ

๒. <u>อำนาจหน้าที่</u>

๒.๑ ดำเนินการประสานหน่วยงานที่เกี่ยวข้อง เพื่อรวบรวมและพิจารณาความถูกต้องของข้อมูลพื้นฐานทั่วไป และข้อมูลผลการจัดบริการสาธารณะขององค์การบริหารส่วนจังหวัดตามตัวชี้วัด จำนวน ๓ ด้าน ได้แก่ (๑) ด้านการศึกษา (๒) ด้านการส่งเสริมเศรษฐกิจชุมชน อาชีพ และการท่องเที่ยว และ (๓) ด้านการบริหารจัดการทรัพยากรธรรมชาติและสิ่งแวดล้อม ตามแบบรวบรวมข้อมูลพื้นฐานทั่วไปขององค์การบริหารส่วนจังหวัด (แบบ อบจ. ๑) และแบบรวบรวมข้อมูลผลการจัดบริการสาธารณะขององค์การบริหารส่วนจังหวัด (แบบ อบจ. ๒ - ๑ ถึง แบบ อบจ. ๒ - ๓)

๒.๒ ดำเนินการบันทึกข้อมูลในระบบประเมินผลมาตรฐานขั้นต่ำการจัดบริการสาธารณะขององค์กรปกครองส่วนท้องถิ่น ประจำปี พ.ศ. ๒๕๖๘ แบบออนไลน์ ผ่านเว็บไซต์สำนักงานคณะกรรมการการกระจายอำนาจให้แก่องค์กรปกครองส่วนท้องถิ่น

๒.๓ ดำเนินการนำผลการประเมินจากระบบเสนอผู้บริหารองค์การบริหารส่วนจังหวัดสระแก้ว และรายงานที่ประชุมสภาองค์การบริหารส่วนจังหวัดสระแก้วทราบ พร้อมทั้ง นำผลการประเมินประชาสัมพันธ์ให้ประชาชนทราบ หรือเผยแพร่ตามช่องทางต่าง ๆ

๒.๔ ดำเนินการจัดส่งเอกสารที่เกี่ยวข้องกับขั้นตอนการดำเนินงานที่กำหนดให้สำนักงานคณะกรรมการการกระจายอำนาจให้แก่องค์กรปกครองส่วนท้องถิ่นทราบทางจดหมายอิเล็กทรอนิกส์

๒.๕ ปฏิบัติหน้าที่อื่นที่เกี่ยวกับการประเมินมาตรฐานขั้นต่ำการจัดบริการสาธารณะขององค์กรปกครองส่วนท้องถิ่น ตามที่ผู้บริหารองค์การบริหารส่วนจังหวัดสระแก้วมอบหมาย

ทั้งนี้ ตั้งแต่บัดนี้เป็นต้นไป

สั่ง ณ วันที่ ๑๔ สิงหาคม พ.ศ. ๒๕๖๘

(นายฐานิสร์ เทียนทอง)
นายกองค์การบริหารส่วนจังหวัดสระแก้ว

องค์การบริหารส่วนจังหวัดสระแก้ว
ตั้งอยู่เลขที่ ๘๘๘ หมู่ ๒ ถ.สุวรรณศร
ต.ท่าเกษม อ.เมืองสระแก้ว จ.สระแก้ว ๒๗๐๐๐
จันทร์ - ศุกร์ : ๐๘:๓๐ - ๑๖:๓๐ น.
โทรศัพท์/โทรสาร ๐ ๓๗๒๔ ๐๙๙๙ ต่อ ๑๑๓
www.sakaeopao.go.th